

TYLÖ[®]
for the senses



BASTU

ÅNGA

INFRA





Innehållsförteckning

Inledning	4
Bastu	6
Elektriska bastuaggregat	8
Soft Sauna	11
Vedeldade bastuaggregat	13
Specifikation bastuaggregat	15
Manöverpanel	19
Basturum Evolve	20
Basturum Tradition	22
Basturum Impression	26
Basturum Vision	28
Basturum Designrum	30
Bastubygge	32
Inredningar	34
Bastudörrar	39
Glaspartier	40
Glasfronter & hörn	41
Goda råd	42
Renhållningstips	45
Ånga	46
Ångpelare tx202	47
Impression i130 & i170	48
Impression i110/c	49
Impression Twin	50
Panacea	52
Elysée	54
Excellent	55
Ånggenerator	56
Ångdörrar	57
Infra	58
Prime +	60
Tillbehör	62

5 starka skäl att välja Tylö

1 - Genomtänkta finesser

Alla Tylös bastuaggregat är tillverkade för bastubadare av bastubadare. Det innebär att varje bastuaggregat är noggrant utformat för att ge den bästa bastuupplevelsen. Tylös original-aggregat har exempelvis värmeriktade galler för bästa spridning av varmluften. Inbyggd vattenbehållare ger också ett skönare bastuklimat – precis som det ska vara i en äkta Tylö-bastu.

2 - Snabb uppvärmning som sparar energi

Alla Tylös original-aggregat ger en mycket snabb uppvärmning av basturummet – upp till halva tiden jämfört med andra aggregat. Den unika Tylö-konstruktionen med dubbla sidoluftkammare är en mycket effektiv värmespridare (normal badtemperatur av 80 °C nås på bara 25 minuter).

Till på köpet är Tylös bastuaggregat energisnåla tack vare Tylö-patentet "Delad effekt" som medger upp till 30 % lägre energiförbrukning. Delad effekt innebär att bastuaggregatet med automatik går över i sparläge så snart önskad badtemperatur har uppnåtts – och bibehåller denna nivå under hela badet.

Sammantaget är detta långsiktigt ekonomiska lösningar för dig som vill få snabb tillgång till bastuns sköna värme.

3 - Hög säkerhet

Överhettningsskydd, termostat och temperaturkännare är noga utvalda vitala komponenter som garanterar säkerheten. Tryggt känns det också med Tylö unika beröringsskydd Thermosafe™ som garanterar att ytermanteln aldrig blir för varm för att röra vid.

4 - Effektiv badkastning

Till skillnad från många andra bastuaggregat har Tylös original-aggregat ett djupt stenmagasin placerat mitt på aggregatet. Det borgar för att nära nog allt vatten förångas vid badkastning.

5 - Svensktillverkad med lång garanti

Tylö tillverkar sina bastuaggregat helt i egen regi utan att tumma på kvaliteten. Exempelvis är rörelementen – hjärtat i aggregatet – tillverkat i en noggrant övervakad process som säkerställer funktionen och den långa hållbarheten.

Stenmagasin i rostfritt stål och överdel i aluminium är två materialval som också speglar våra högt ställda kvalitetsprodukt. Detta är bra för dig oavsett om du baster ofta eller mer sällan.

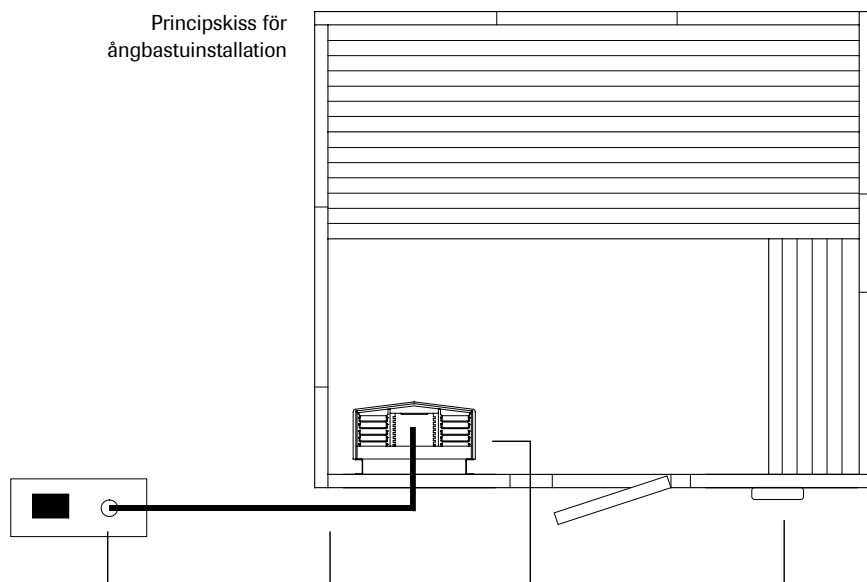
Egentillverkning, minutiösa kvalitetskontroller och generösa garantier (5 års materialgaranti) gör varje Tylö-aggregat till ett tryggt köp.



Tylarium är Tylös eget begrepp för en rad olika badupplevelser där de olika delarna samverkar för att nå en välgörande helhet som går bortom de enskilda produkterna.

Det finns Tylarium för de flesta ändamål. Kombination av bastu- och ångbad, men med en mängd möjligheter att variera inredning och funktion. Aggregaten och manöverpanelen är exempel på idealiska val för användning i en Tylariumlösning.

Principskiss för ångbastuinstallation



En ånggenerator placeras max 15 m från bastun.

Ångrör med utlopp i bastun.

Bastuaggregatet monteras inne i bastun. Önskad badtemperatur ställs in på manöverpanelen.

Manöverpanelen styr både aggregatet och ånggeneratort, och kan t ex placeras i badhusets reception.

Bastuvolym min/max m ³	Bastuaggregat typ (kW)	Reläbox	Ånggenerator typ (kW)	Manöverpanel	Tillval
6–12	Sense SK 8 (8)	RB 30	6 VA (6) eller 6 VB (6,6)	CC 300T	Ben till aggregat
10–18	SDK 10 (10,7) eller Expression 10 (10)	RB 30	6 VA (6) eller 6 VB (6,6)		Ångfördelare
15–35	SD 16 (16)	RB 60	9 VA (9)		Ångfördelare
22–43	SD 20 (20)	RB 60	12 VA (12)		Ångfördelare





Bastu

Ett bastubad är total avkoppling och renande för kropp och själ. Tylö är världsledande och erbjuder basturum, aggregat och individuellt anpassade lösningar. Våra basturum finns i alla varianter, från små badrumsanpassade modeller till stora exklusiva rum för anläggningar. Tylös bastuaggregat sticker alltid ut med sin design och kvalitet.

Elektriska bastuaggregat

VARIERA NJUTNINGEN

Tylös elektriska bastuaggregat är en av nycklarna till hur ni kan njuta av ert spa – sinnligt omslutna av mjuk ånga och aromatiska dofter eller traditionellt i skön och torr bastuvärme. För hur man vill ha sin stund i bastun är något individuellt, och efter stundens behov. En klassisk

torrbastu, eller en fuktigare Soft Sauna upplevelse. Tylös elektriska bastuaggregat levererar alltid topprestanda skapat av en kombination bestående av bland annat funktionalitet, estetik, och miljö. Tillsammans med en skön omgivande miljö, skapas förutsättningar för en perfekt bastuupplevelse.





Compact 2/4 Ett aggregat för det minsta basturummet med stenmagasin dimensionerat för bastusten Mini.

Art. nr. 6220 2000 Ord. Pris 5 095:-



TYLÖ CURVE Utvecklad med samma höga ambition som Tylös övriga produkter men utrustad med enklare värmeelement.

Tylö Curve 6 kW Art. nr. 6100 1046 Ord. pris 3 395:-

Tylö Curve 8 kW Art. nr. 6100 1045 Ord. pris 3 695:-



SENSE SPORT Levereras med vred för tid och temperatur på bastuaggregatets front.

Sense Sport 6 kW Art. nr. 6100 1018 Ord. pris 4 990:-

Sense Sport 8 kW Art. nr. 6100 1012 Ord. pris 5 375:-

Ben till Sport Art. nr. 9000 1060 Ord. pris 635:-



SENSE MPE Manöverpanel Pure ingår.

MPE 6 kW Pure Art. nr. 6100 1031 Ord. pris 6 975:-

MPE 8 kW Pure Art. nr. 6100 1033 Ord. pris 7 690:-

Ben till Mpe Art. nr. 9000 1060 Ord. pris 635:-



SENSE PLUS Monteras med separat elektronisk kontrollpanel. EC 50, CC50 eller h1.

Sense Plus 6 kW Art. nr. 6100 1017 Ord. pris 6 045:-

Sense Plus 8 kW Art. nr. 6100 1011 Ord. pris 6 435:-

Ben till Plus Art. nr. 9000 1060 Ord. pris 635:-



PRO

SENSE SK Sense SK är valet för den mindre offentliga bastun tillsammans med RB30 och elektronisk manöverpanel.

Sense SK 6 kW Art. nr. 6100 1025 Ord. pris 4 115:-

Sense SK 8 kW Art. nr. 6100 1027 Ord. pris 4 610:-

Ben till SK Art. nr. 9000 1060 Ord. pris 635:-



reddot design award

EXPRESSION 10 Golvstående modell med kraftfulla gjutna ben och fack för doftolja. Effekt: 10 kW. Färg: Svart. Kräver RB30 + CC50, CC300 eller h1. Art. nr. 6100 1000 Ord. pris 11 870:-



EXPRESSION 10 CHAMPAGNE

Expression 10 i färgen Champagne.


Art. nr. 6100 1003 Ord. pris 11 870:-



EXPRESSION 10 COPPER

Expression 10 i färgen Copper.

Art. nr. 6100 1006 Ord. pris 11 870:-



TYLÖ AIR Rejält tilltaget stenmagasin som bidrar till en skönare och mjukare värme. För badtemp 60-70 C. Effekt: 10,5 kW. Manöverpanel Pure ingår.

Art. nr. 6100 1042 Ord. pris 8 495:-



SDK 10 Avsedd att kombineras med separat manöverpanel typ TS 16, TS 30 eller CC/h1 med reläbox RB 30. Effekt 10,7 kW. SDK/SD kan kompletteras med ångfördelare för Tylarium.

Art. nr. 6430 1009 Ord. pris 9 520:-



SD 16/ SD 20 Avsedd att kombineras med separat manöverpanel typ TS 30 eller CC/h1 och med reläbox RB 60. Effekt 16 kW.

SD 16 3x400V Art. nr. 6430 3000 Ord. pris 11 890:-

SD 20 3x400V Art. nr. 6430 4000 Ord. pris 12 615:-



MEGA-LINE OC Installeras i bastur i alla former – även i mitten av utrymmet. Styrs med reläbox WE14 & manöverpanel h2.

OC 10,5 kW Art. nr. 6405 0230 Ord. pris 11 465:-

OC 12 kW Art. nr. 6405 0234 Ord. pris 12 190:-

OC 15 kW Art. nr. 6405 0235 Ord. pris 13 570:-



MEGA-LINE SK Passar storlekar 18 - 46 m³. Styrs med reläbox WE14 & manöverpanel h2.

SK 18 kW Art. nr. 6405 0236 Ord. pris 22 550:-

SK 21 kW Art. nr. 6405 0238 Ord. pris 23 770:-

SK 26 kW Art. nr. 6405 0240 Ord. pris 27 910:-

Tylö har ett omfattande sortiment av bastuaggregat, både för den privata marknaden och för offentliga miljöer där krav på driftsäkerhet och högre prestanda är avgörande.

Läs mer om våra elektriska aggregat på www.tylo.se



Soft Sauna

Vi kallar det för Soft Sauna, det "mjuka sättet" att njuta tillsammans. Det är lika mycket ett förhållningssätt till livet som ett tekniskt underverk som får plats på bara några få kvadratmeter i ert hem. Bjud in dina vänner eller din familj, välj ut en kur av undergörande eterisk olja, omsluts av värmen och den mjuka ångan, umgås och njut tillsammans – låt betydelsen av Soft Sauna göra intryck på er vardag.

VILKEN TEMPERATUR ÄR DIN?

Soft Sauna tar vid där den traditionella bastuvärlden slutar. En del föredrar ett hett och hastigt bastubad, andra föredrar mild värme

med mjuk ånga och aromatiska dofter under lång tid. Här kan du se vilka temperaturer och valmöjligheter som kan passa dig och just din stund.

Tänk dig att ha familjens egna hemmaspa med resurser som på ett professionellt spa, placerat på en yta mindre än 1,3m² där ni kan njuta tillsammans sinnligt omslutna av ånga och aromatiska dofter, men för den delen också traditionellt i skön och torr bastuvärme. Välj basturummet och aggregatet som anpassar sig efter er och hur ni vill ha just er stund. En stund som förlängs, och förlängs igen.



COMBI COMPACT 4 Effekt 4 kW, 400 V 2N~. Avsedd för basturumsvolym 1,2–4 m³. Levereras inklusive 2,5 m kabel. Manöverpanel h1 ingår. Art. nr. 6230 5000 Ord. pris 13 395:-



SENSE COMBI Crossover-aggregatet Sense Combi ger torrbastu, våtbastu & ånga i ett. Kontrollpanel h2 ingår.
Combi 6 kW Art. nr. 6100 1016 Ord. pris 15 060:-
Combi 8 kW Art. nr. 6100 1010 Ord. pris 15 890:-
Sense Combi ben Art. nr. 9000 1061 Ord. pris 700:-



reddot design award



EXPRESSION COMBI Expression med ångfunktion. Fast installation till vatten & avlopp som styrs via separat ventilbox (ingår) men ska placeras utanför bastun. Effekt: 10 kW. RB45 + h2 ingår. Art. nr. 6200 1010 Ord. pris 20 595:-



EXPRESSION COMBI CH
 Expression Combi i färgen Champagne.
 Art. nr. 6200 1013 Ord. pris 20 595:-



EXPRESSION COMBI CO
 Expression Combi i färgen Copper
 Art. nr. 6200 1016 Ord. pris 20 595:-

Bastuaggregatet Expression Combi tar allt till en helt ny nivå. Med automatisk vattenpåfyllning ger detta aggregat avslappnande ångbastubad i Tylös basturum.

Läs mer om Soft Sauna-konceptet på www.tylo.se



Vedeldade bastuaggregat

Sprakande värme, aromen av kåda – det är något alldeles speciellt med en vedeldad bastu. Eftersom vi på Tylö älskar bastubad i alla dess former, har vi givetvis ett brett sortiment även inom vedeldat. Nu kan vi erbjuda vedeldade bastuugnar från de anrika finska varumärket Kastor som håller absolut världsklass.

Vedugnarna monteras med fördel med Tylös kompletta skorstenssystem som är uppbyggd i ett lättmonterat modulsystem. Våra vedeldade bastuaggregat är formgivna med

högsta kvalitet i åtanke. Inte bara genom sin fysiska konstruktion, utan också för att fungera optimalt. Med den uråldriga finska bastutraditionen som bas, erbjuder vi vedeldade bastuaggregat som tar största möjliga hänsyn till faktorer som exempelvis bränslekonomi och miljöpåverkan. Tack vare skicklig ingenjörskonst har vi lyckats kombinera modern estetik och funktionalitet med den genuina känsla som en vedeldad bastu ger.



SAGA 20 PK Tar vedeldat bastubad till nya höjder med 150 till 230 kg exponerad sten som ger behaglig värme och ånga. Ytan på stenarna gör ugnen till en välkommande mittpunkt i bastun. Teknisk specifikation på s. 16.
Art. nr. 6405 4290 Ord. pris 13 695:-

KARHU Karhus djup och luftstyrning samt förstärkta lucka ger en säker och stark bastuugn. Genom Coanda-systemet behövs mindre ved för att ge maximal uppvärmningseffekt. Teknisk specifikation på s. 16.

Karhu PK 12 Art. nr. 6405 4270 Ord. pris 6 895:-
Karhu PK 16 Art. nr. 6405 4271 Ord. pris 6 995:-
Karhu PK 20 Art. nr. 6405 4272 Ord. pris 7 295:-
Karhu PK 27 Art. nr. 6405 4274 Ord. pris 9 695:-
Karhu PK 37 Art. nr. 6405 4276 Ord. pris 16 595:-
Teknisk specifikation på s. 16.



VIDA 16 ES När eldstaden i Vida blir varm börjar luften cirkulera längs luftkanalerna på sidan in i stenutrymmet. Frontmonterad vattenbehållare. Teknisk specifikation på s. 16.
Art. nr. 6405 4306 Ord. pris 6 995:-

VIDA 16 När eldstaden i Vida blir varm börjar luften cirkulera längs luftkanalerna på sidan in i stenutrymmet. Teknisk specifikation på s. 16.
Art. nr. 6405 4302 Ord. pris 5 795:-

VIDA 20 Till Vida 16/20-vedugnarna finns en skyddsvägg som kan enkelt fästas i aggregatets övre stomme. Inuti skyddsväggen: Bastuns storlek: 13 – 20 m³ Effekt: 18,8 kW
Teknisk specifikation på s. 16.
Art. nr. 6405 4304 Ord. pris 5 995:-

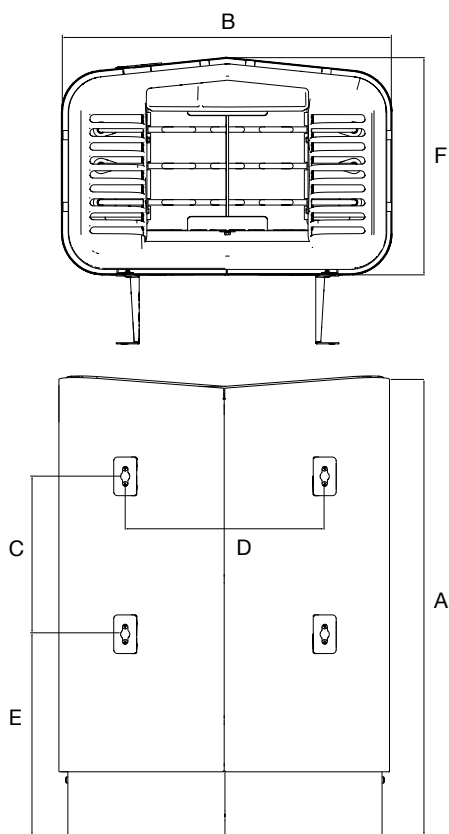


VIDA 20 VO/VV Sidomonterad vattenbehållare. **Vida 20 VO** Art. nr. 6405 4308 Ord. pris 6 995:-
Vida 20 VV Teknisk specifikation på s. 16.
Art. nr. 6405 4310 Ord. pris 6 995:-

KARHU VO/VV Som Karhu. VO har vattentank till höger. VV har vattentank till vänster. (sett framifrån). Teknisk specifikation på s. 16.

Karhu PK 20 VO Art. nr. 6405 4278 Ord. pris 9 495:-
Karhu PK 20 VV* Art. nr. 6405 4280 Ord. pris 9 495:-
Karhu PK 27 VO Art. nr. 6405 4282 Ord. pris 13 095:-
Karhu PK 27 VV* Art. nr. 6405 4284 Ord. pris 13 095:-
Karhu PK 37 VO* Art. nr. 6405 4286 Ord. pris 17 995:-
Karhu PK 37 VV* Art. nr. 6405 4288 Ord. pris 17 995:-

Teknisk specifikation på s. 16. *Beställningsvaror



Elektriska bastuaggregat i tekniska termer

Välj alltid maximal aggregat effekt i förhållande till bastuns volym. Detta är extra viktigt i en bastu av timmer eller med glasväggar. Ju högre effekt du väljer i förhållande till rummets volym, desto mindre blir den faktiska elförbrukningen. Exempel: I en bastu på 4 m³ är 6,6 kW ett bättre val än 4,5 kW.

PRAKTISK VÄGGMONTERING – ENKEL RENGÖRING

← Aggregatet monteras på vägg 270 mm från golvet till aggregatets underkant (Compact och Combi 4 170 mm).

OBS. För vägghängda aggregat är F mått inkl. väggkonsoll.

Vedeldade bastuaggregat i tekniska termer

COANDA-KONSTRUKTIONEN

Vedugnen Karhu är försedd med vår patenterade Coanda-konstruktion, en finess som magasinerar värmen under mycket lång tid. Normalt krävs bara en eldningsomgång för att värma upp bastun från +20° C till önskad temperatur.

BASTUSKORSTENAR

Vi erbjuder kompletta skorstenssatser som är speciellt dimensionerade för våra vedeldade bastuugnar. Våra modulskorstenar håller högsta kvalitet och används främst till vedeldade bastuugnar som saknar befintlig murstock, samt vid om- och nybyggnation. Skorstenssatsens rökrör är tillverkat av rostfritt syrafast stål, som utvändigt är beklätt med högvärdig keramisk värmeisolering. Adaptern 114/127,5MM (art nr. 6505 3090) gör det möjligt att välja bland de båda skorstenssatserna.

SKORSTENSSATS KARHU

Ø 130 mm passar till våra vedeldade bastuugnar Karhu och Saga.

Art. nr. 6505 3080 Ord. pris 9 425,-

SKORSTENSSATS VIDA

Rökkanal 1,5 m rostfri, Ø 115 mm. Paketets innehåll: Oisolerat förbindelserör 1 000 mm, isolerad förlängningsdel 1 500 mm, startstycke, innertaktsskiva Ø 0–30, genomföringens extraisolering, regnkrage, avslutningsstycke, Regnskydd. Art. nr. 6505 3100 Ord. pris 7 250,-

SKYDDSVÄGG VIDA

Art. nr. 64054 316 Ord. pris 2 345,-

GOLVSKYDD VIDA

Art. nr. 6405 4318 Ord. pris 2 050,-

ISOLERADE MELLANDELAR

130/1000 mm

Isolerad mellandel 1000 mm. Ø 130 mm.

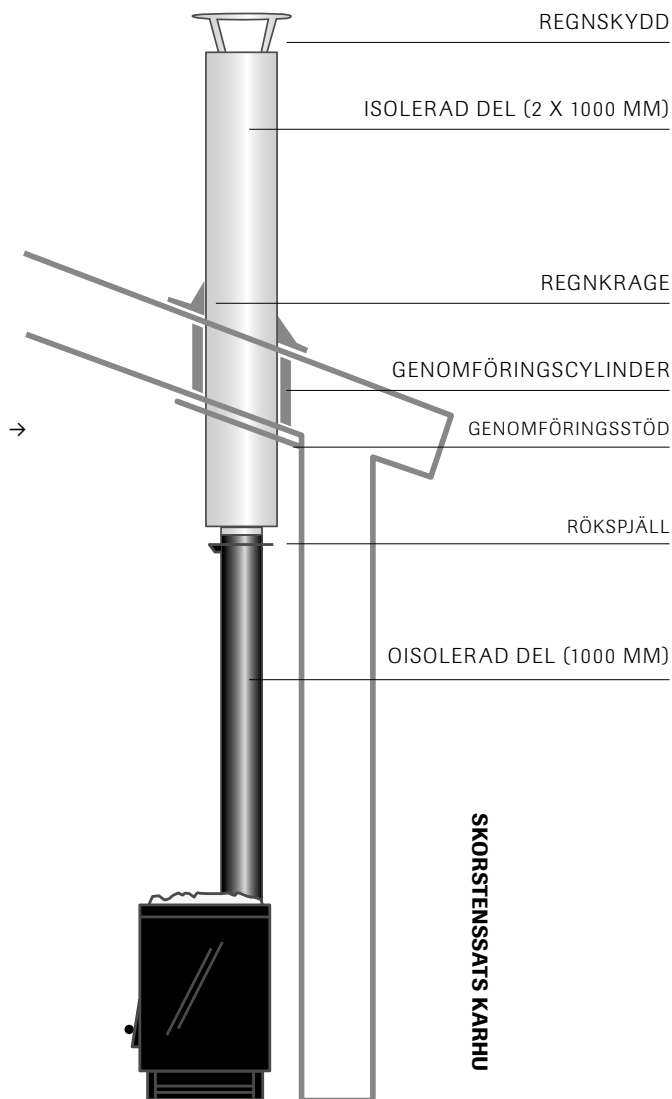
Art. nr. 6505 3082 Ord. pris 3 580,-

130/500 MM

Isolerad mellandel 500 mm.

Ø 130 mm.

Art. nr. 6505 3084 Ord. pris 1 825,-



Bastuaggregat

Modell	Effekt (kW)	Bastuvolym (m ³)**	Minsta avstånd till sidovägg (mm)	Minsta takhöjd i bastun (mm)
Compact 2/4	2,2 – 4,5	1,2 – 4,5***	50	1900
Curve 6	6,6	4 – 8	110	1900
Curve 8	8	6 – 12	110	1900
Sense Sport 6	6,6	4 – 8	110	1900
Sense Sport 8	8	6 – 12	110	1900
Sense MPE 6 Pure	6,6	4 – 8	110	1900
Sense MPE 8 Pure	8	6 – 12	110	1900
Sense Plus 6	6,6	4 – 8	110	1900
Sense Plus 8	8	6 – 12	110	1900
Sense SK 6	6,6	4 – 8	110	1900
Sense SK 8	8	6 – 12	110	1900
Expression	10	10 – 18	200	1900
Air 10	10,5	10 – 18	120	1900
Tylö Megaline OC 10	10,5	9 – 15	25	1900
Tylö Megaline OC 12	12,0	10 – 18	65	2100
Tylö Megaline OC 15	15,0	14 – 24	65	2100
Tylö Megaline SK 18	18,0	18 – 30	140	2100
Tylö Megaline SK 21	21,0	24 – 36	140	2100
Tylö Megaline SK 26	26,0	30 – 46	140	2100
SDK 10	10,7	10 – 18	150	1900
SD 16	16	15 – 35	150	2100
SD 20	20	22 – 43	150	2100

*TS-kontrollerna behöver ingen Reläbox (RB).

Bastuaggregat för professionellt bruk

Modell	Effekt (kW)	Bastuvolym (m ³)	Minsta avstånd till sidovägg (mm)	Minsta takhöjd i bastun (mm)
Sense Combi 6	6	6 – 12	110	1900
Sense Combi 8	8	6 – 12	110	1900
Expression Combi	10	10 – 18	200	1900
Combi 4	4	1,2 – 4,5	50	1900

Vedeldade bastuaggregat

Modell	Effekt (kW)	Bastuvolym (m ³)	Minsta avstånd till sidovägg (mm)		
			Fram	Sidan	Bak
Karhu PK 12	18,2	8 – 12	500	400	400
Karhu PK 20	21,6	13 – 20	500	400	400
Karhu PK 27	24,7	20 – 27	500	400	400
Karhu PK 37	29	25 – 30,5***	500	400	400
Karhu PK 20 VO*/VV**	21,6	13 – 20	500	400/150****	400
Karhu PK 27 VO*/VV**	24,7	20 – 27	500	400/150****	400
Karhu PK 37 VO*/VV**	29	25 – 30,5***	500	400/150****	400
Saga 20 PK	20	13 – 20	500	250	500
KASTOR VIDA 16	16,5	8-16	500	400	400
KASTOR VIDA 20	18,8	13-20	500	400	400
KASTOR VIDA 16 ES	16,5	8-16	500	400	400
KASTOR VIDA 20 VO	18,8	13-18	500	400	400
KASTOR VIDA 20 VV	18,8	13-18	500	400	400

*Karhu VO är som Karhu fast med vattentank

	Passande manöverpanel	Vikt utan sten (kg)	Stenmängd (kg)	Mått i mm (se skiss på föregående sida)					
				A	B	C	D	E	F
	Inbyggd	6	7	400	310	195	260	135	170
	Inbyggd	13	20	579	485	330	210	150	330
	Inbyggd	13	20	579	485	330	210	150	330
	Inbyggd	16	20	559	431	206	262	262	375
	Inbyggd	16,5	20	559	431	206	262	262	375
	Pure (ingår)	17	20	559	431	206	262	262	375
	Pure (ingår)	17,5	20	559	431	206	262	262	375
	CC50, EC50, h1	17	20	559	431	206	262	262	375
	CC50, EC50, h1	17,5	20	559	431	206	262	262	375
	h1, EC50, CC50 + Reläbox 30	16	20	559	431	206	262	262	375
	h1, EC50, CC50 + Reläbox 30	16,5	20	559	431	206	262	262	375
	h1, CC50, CC300 + RB 30	29	12	730	500	-	-	-	300
	Pure (ingår)	14,5	100	923	410	-	-	-	252
	h2 + reläbox WE 14	27	60	700	550	-	-	-	550
	h2 + reläbox WE 14	28	60	700	550	-	-	-	550
	h2 + reläbox WE 14	29	60	700	550	-	-	-	550
	h2 + reläbox WE 14	41	120	700	895	-	-	-	520
	h2 + reläbox WE 14	42	120	700	895	-	-	-	520
	h2 + reläbox WE 14	44	120	700	895	-	-	-	520
	TS 16, TS 30, CC + RB 30	30	25	570	650	310	600	165	395
	TS 30, CC + RB 60	32	25	570	650	310	600	165	395
	CC + RB 60	32	25	570	650	310	600	165	395

Om bastun har kakel, glas eller sten som väggbeklädnad ska man lägga till 1m³ på bastuns volym för varje m² tungt väggmaterial. *Max 2,5 m³ vid 2,2 kW.

	Passande manöverpanel	Vikt utan sten (kg)	Stenmängd (kg)	Mått i mm (se skiss på föregående sida)					
				A	B	C	D	E	F
	h2 (ingår)	23,5	20	559	431	280	185	210	375
	h2 (ingår)	23,5	20	559	431	280	185	210	375
	h2 + reläbox RB 45 (ingår)	32	12	730	500	-	-	-	300
	h1 (ingår)	12	7	400	310	-	245	-	225

Rököppnings-diameter	Vikt utan sten (kg)	Stenmängd (kg)	Mått i mm bredd x djup x höjd
129	61	35 - 40	415 x 485 x 715
129	76	45 - 50	480 x 480 x 790
129	84	55 - 60	480 x 480 x 920
129	124	85 - 90	580 x 580 x 920
129	81	45 - 50	670 x 480 x 790
129	88	55 - 60	670 x 480 x 920
129	129	85 - 90	750 x 580 x 920
129	93	145 - 150	600 x 585 x 825
115	54	25-30	390 x 440 x 725
115	57	35-40	390 x 470 x 750
115	65	25-30	390 x 645 x 725
115	62	35-40	550 x 470 x 760
115	62	35-40	550 x 470 x 760

på höger sida (sett framifrån). **Karhu VV är som Karhu fast med vattentank på vänster sida (sett framifrån). *** Passar även en större bastu på 37 m³. **** 150 mm på vattenbehållarsidan.

Tillval / Tillbehör

Sense

Val / tillval	Combi	Plus	MPE	Sport	SK
Benstativ	+	+	+	+	+
Bastudofter	+	+	+	+	+
Ångfunktion	▪	-	-	-	-
Bastusten diabas. (9014 1000)	+	+	+	+	+
Manöverpanel	▪	+	▪	Inbyggd	+
5 års materialgaranti	▪	▪	▪	▪	▪

▪ = ingår + = tillval - = ej tillval

Combi & Compact

Val / tillval	Combi compact 4	Compact 2/4
Benstativ	-	-
Bastudofter	+	+
Ångfunktion	▪	-
Bastusten Mini (7 kg)	+	+
Manöverpanel	▪	Inbyggd
5 års materialgaranti	▪	▪

▪ = ingår + = tillval - = ej tillval

Expression

Val / tillval	Expression	Expression Combi
Benstativ	▪	▪
Bastudofter	-	▪
Ångfunktion	-	▪
Bastusten (1 paket)	+	+
Manöverpanel och reläbox	+	▪
5 års materialgaranti	▪	▪

▪ = ingår + = tillval - = ej tillval

Manöverpanel

1 - **EC50** Gör det enkelt och ekonomiskt att få full kontroll över din bastu eller ångbastu. I den tydliga displayen kan du lätt ställa in starttid, temperatur och sköta belysningen. Dessutom har panelen kodlås, så att inte barnen råkar sätta på den. Passar följande aggregat och ånggeneratorer: Sense Plus, SD, SDK, VB och VA. Mått: 130 x 190 mm, djup 27 mm. IP 24. Art. nr. 7121 4050 Ord. pris 1 795:-

2 - **CC 300** Är omkopplingbar mellan 1 och 24h och har display som visar temperatur, återstående drifttid, dag och tid. Dessutom är CC300 utrustad med strömbrytare för belysning, svensk/engelsk instruktion, minne, kodspärr samt energibesparande standby-funktion. CC300 har inbyggt veckour för automatisk on/off/standby på önskade tider och dagar. Manöverpanelen går också att styra från externa enheter. Mått: 130 x 190 mm, djup 27 mm. IP 24. Art. nr. 7111 5150 Ord. pris 7 315:-

3 - **CC300T** Är omkopplingbar mellan 1,0 och 24 h och har display som visar temperatur, luftfuktighet, återstående drifttid, dag och tid. Dessutom är CC300T utrustad med strömbrytare för belysning, svensk och engelsk instruktion, minne, kodspärr samt energibesparande stand-by funktion. CC300T har inbyggt veckour för automatisk on/off/stand-by på önskade

tider och dagar. Manöverpanelen går också att styra från externa enheter. Mått: 130 x 190 mm, djup 27 mm. IP 24.

Art. nr. 7111 5155 Ord. pris 11 370:-

EXTERNBRYTARE

För till-/frånslag av bastu från annan plats än där manöverpanelen (ej TS manöverpanel) är placerad. Indikeringslampa som visar om bastun är på eller av. Passar standard väggapparatdosa infälld alt. utanpåliggande. Mått: 80 x 80 x 47mm Art. nr. 9090 8047 Ord. pris 845:-

4 - TS 16-6

Manöverpanel för placering på vägg utanför bastun (max avstånd 1,8 m). Robust och driftsäker konstruktion med timer, 6 timmar drifttid, termostat och signallampa. Styr aggregatet energisnålt genom att reducera effekten när bastun blivit uppvärmd. Kapillärörslängd 1,8 m.

Art. nr. 7020 2030 Ord. pris 2 240:-

4 - TS 16-6 5M

Art. nr. 7020 2032 Ord. pris 2 690:-

4 - TS 16-6 B

Art. nr. 7020 2034 Ord. pris 2 460:-

4 - TS 16-6B 5M

Art. nr. 7020 2036 Ord. pris 2 905:-

4 - **TS 30-6** Termostatstyrd manöverpanel för bastuaggregat SDK 10 och SD 16. Placeras på vägg utanför bastun (max avstånd 1,8 m). Utrustad med timer för 6 timmars drifttid. Art. nr. 7020 2038 Ord. pris 2 940:-

4 - TS 30-6 5M

Art. nr. 7020 2040 Ord. pris 3 390:-


5 - PURE

Termostatstyrd manöverpanel med touchkontroller, för placering utanför basturummet. Speciellt anpassad för bastuaggregat Air och Sense MPE. Manöverpanel Pure säljes ej separat.

6 - H1

Touchkontroll, som visar temperatur och tid i driftsläget och kan programmeras för start upp till ett dygn framåt med en drifttid på 1-23 timmar för ångrum och 1-12 timmar för bastu. Även belysningen i din bastu går att styra från manöverpanelen. Via Tylös manöverpanel h1 kan du också ställa in maxtemperatur, växla mellan Fahrenheit/Celsius, ställa in 12 h- eller 24 h-format, ange olika språk samt andra mer avancerade inställningar och testmöjligheter. Tylös Manöverpanel h1 kan ersätta Tylös manöverpaneler CC10 samt CC50. Mått: 140 x 80 mm, djup 19 mm.

Art. nr. 7200 1020 Ord. pris 3 800:-



6 H1

Ställ in din bastu eller ångbastu med den snygga och lättmanövrerade kontrollpanelen H1.

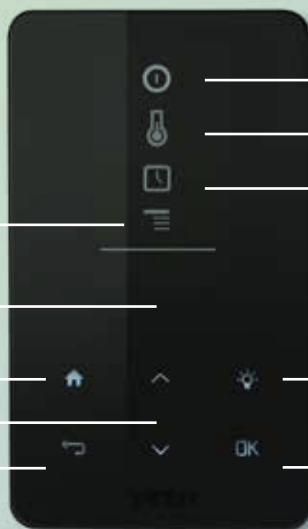
Inställningar

Aktuell status

Hem

Upp/Ner

Tillbaka



On/Off

Temperatur

Starttid valt program

Ljus

OK

Evolve



Slut ögonen och bred ut dina vingar

VAD ÄR EVOLVE BASTURUM?

Tylö Evolve i asp är en näst intill gränslöst flexibel bastulösning du formar efter eget behag. Utöver dess alternativ kan du utöka ytan i etapper via vårt flex-system.

HETER EVOLVE AV EN ANLEDNING

Namnet förpliktigar och Evolve är därför ett basturum utöver det vanliga. Här bjuds du på det bästa av två världar för en oöverträffad bastuupplevelse. Lyxig, genuin träinredning

i vacker asp smälter samman med generösa glaspartier och en öppen vy mot badrummet. Låt fingrarna glida över den handarbetade aspen och blicken försvinna mot en tänkt horisont. Det är nu inspirationen infinner sig och tankarna klarnar.

Väljer du helst själv eller söker du ett färdigt paket? Evolve erbjuder det bästa av två världar – Paket eller Flex. Välj snabbt och enkelt eller välj med detaljprecision.

VAD SOM INGÅR I EVOLVE

Evolve Standard är en gedigen lösning och det naturliga insteget i Evolve-världen. Du får allt du behöver för att uppleva en äkta bastuupplevelse direkt i ditt eget badrum. Färdigisolerade väggar/tak, golvräm och ventilation samt ett kompromisslöst hantverk både i trä- och glassektionerna. Vill du ha en mer öppen känsla med större glaspartier så hittar du din lösning antingen i Evolve Plus GF eller Evolve Plus GC.



EVOLVE STANDARD

Gedigen bastu för dig med begränsad budget. Efter det står valet mellan stående eller liggande ribbor i lavarna. Bastudörren ingår och finns självklart i ett antal olika varianter.



EVOLVE STANDARD CORNER

I grunden samma basturum som Evolve standard men i ett modifierat utförande. Detta möjliggör hörnmonterad dörr och flexibelt montage i flera situationer.



EVOLVE GF

Här utökas öppenheten via större glaspartier. Föredrar du öppenhet och ljusinsläpp så är Evolve Plus GF ett attraktivt val. Evolve Plus GF står för Glass Front och adderar mycket mer glasyta i rummet.



EVOLVE PLUS GC

Evolve Plus GC står för Glass Corner och erbjuder maximala utblickar under bastubadet. Plus GC är ett mycket exklusivt basturum, där glas möter glas och frikostiga glaspartier bäddar för en starkt sinnlig upplevelse.

ETT BASTURUM EVOLVE BESTÅR AV



DGL DÖRR | Klarglas-utförande.



BASTUINREDNING ESR ASP Lavar och ryggstöd.



BASTUBELYSNING BAKOM RYGGSTÖD

Skräddarsy ditt Evolve basturum

På tylo.se kan du skräddarsy och beställa ditt eget Evolve basturum med hjälp av vårt Evolve Flex-system.

Tradition

Baserat på den snygga och praktiska Evolve-serien har vi tagit fram ett nytt basturum med en ännu smartare och ännu mer genomtänkt design. Genom att förädla konstruktionen och med hjälp av enkla men sinnrika monteringslösningar är Tradition den helt nya bastun för hemmafisaren med begränsad budget.

Tradition består av få delar vilket håller monteringsarbetet till ett minimum. Den är helt klädd med 12 mm granpanel i både tak och väggar och har en yttre höjd av 2090 mm. För det eleganta intryckets skull är inredningen utförd med dold spikning och för att underlätta access och rengöring, är Tradition utrustad med en tröskellös dörr. För flexibilitetens skull, erbjuder vi Tradition i 20 olika utföranden.



TRADITION SQUARE

Fulländad bastulösning för en begränsad budget utan att göra avkall på gediget hantverk och känsla. Tradition är utförd i gran och inredningen är gjord i massiv asp. Allt ingår, välj bara till ett bastuaggregat.



TRADITION CORNER

I grunden samma basturum som Tradition Square. Formen har vi modifierat för att möjliggöra en hörnmonterad dörr och flexibelt montage.

ETT BASTURUM TRADITION BESTÅR AV



DGB DÖRR | Klarglas-utförande.



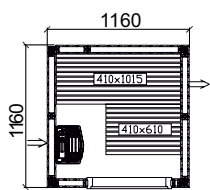
BASTUINREDNING E68 Lavar och ryggstöd.



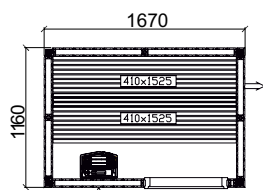
BASTUBELYSNING BAKOM RYGGSTÖD



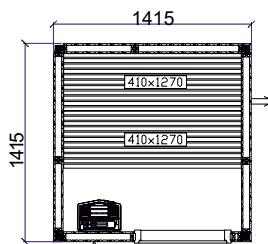
Layouter för basturum Tradition och basturum Evolve



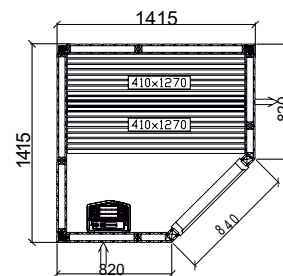
E1212 TRADITION
Art. nr. 9530 0000 Ord. pris 21 970:-



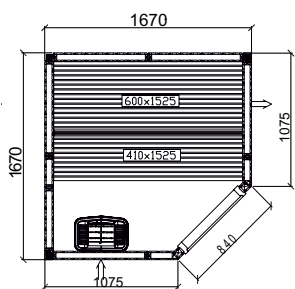
E1712 TRADITION
Art. nr. 9530 0002 Ord. pris 24 895:-



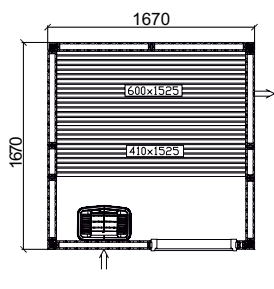
E1414 TRADITION
Art. nr. 9530 0004 Ord. pris 24 585:-
E1414 EVOLVE MINI
Art. nr. 9510 6330 Ord. pris 33 110:-



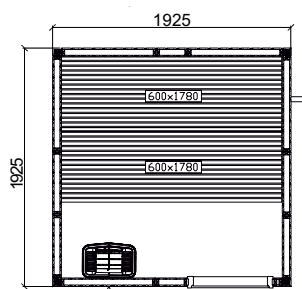
E1414/C TRADITION
Art. nr. 9530 0006 Ord. pris 26 800:-
E1414/C EVOLVE MINI
Art. nr. 9510 6340 Ord. pris 35 225:-



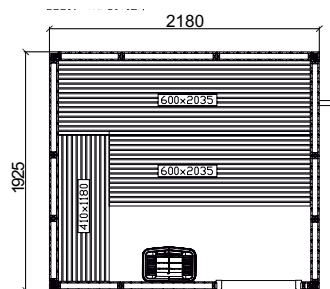
E1717/C TRADITION
Art. nr. 9530 0014 Ord. pris 29 345:-
E1717/C EVOLVE MIDI
Art. nr. 9510 6342 Ord. pris 39 610:-



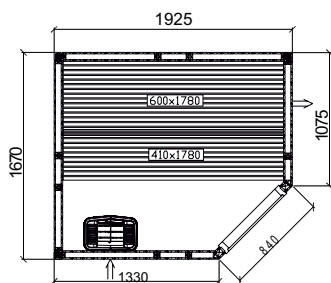
E1717 TRADITION
Art. nr. 9530 0008 Ord. pris 26 940:-
E1717 EVOLVE MIDI
Art. nr. 9510 6332 Ord. pris 38 150:-



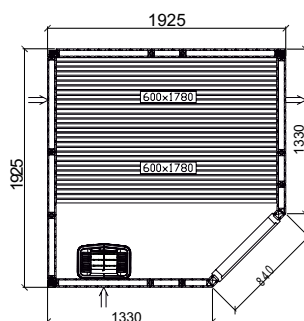
E1919 TRADITION
Art. nr. 9530 0018 Ord. pris 30 865:-



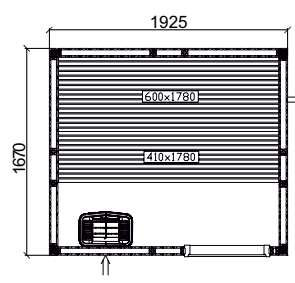
E2219 TRADITION
Art. nr. 9530 0020 Ord. pris 35 585:-
E2219 EVOLVE MAXI
Art. nr. 9510 6334 Ord. pris 47 620:-



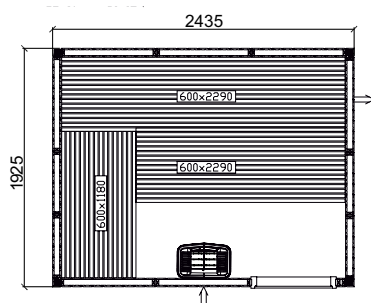
E1917/C TRADITION
Art. nr. 9530 0016 Ord. pris 30 295:-



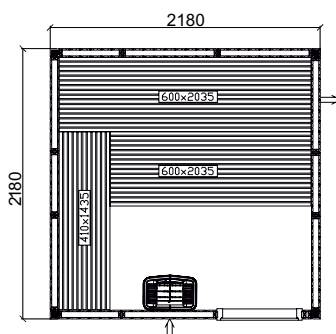
E1919/C TRADITION
Art. nr. 9530 0026 Ord. pris 32 290:-



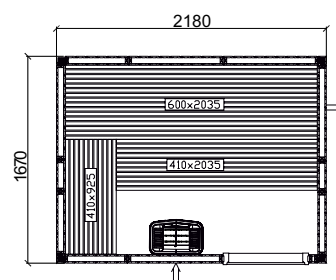
E1917 TRADITION
Art. nr. 9530 0010 Ord. pris 28 860:-



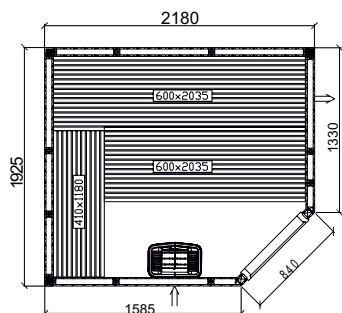
E2419 TRADITION
Art. nr. 9530 0022 Ord. pris 36 870:-



E2222 TRADITION
Art. nr. 9530 0030 Ord. pris 36 695:-



E2217 TRADITION
Art. nr. 9530 0012 Ord. pris 33 200:-

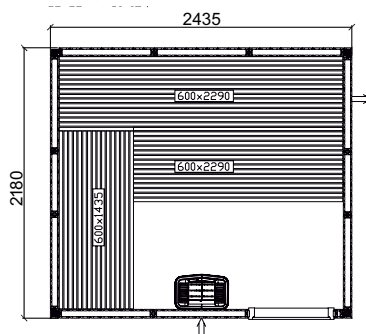


E2219/C TRADITION

Art. nr. 9530 0028 Ord. pris 38 585:-

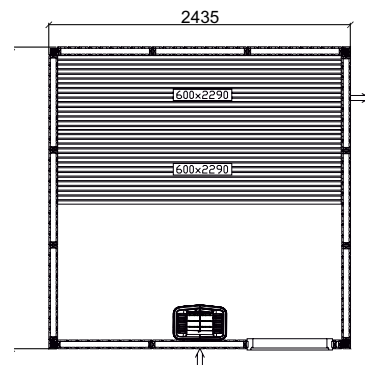
E2219/C EVOLVE MAXI

Art. nr. 9510 6344 Ord. pris 50 270:-



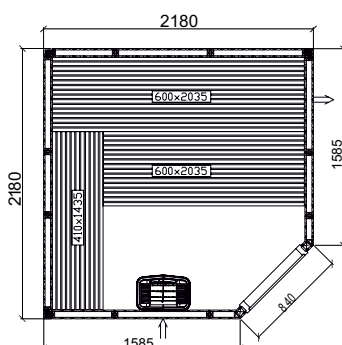
E2422 TRADITION

Art. nr. 9530 0032 Ord. pris 39 265:-



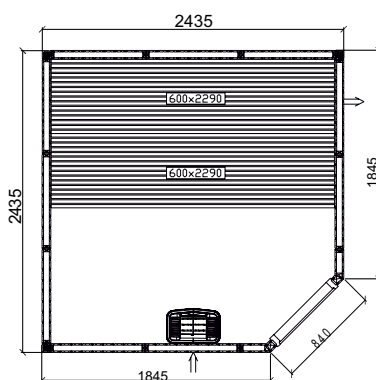
E2424 TRADITION

Art. nr. 9530 0036 Ord. pris 41 790:-



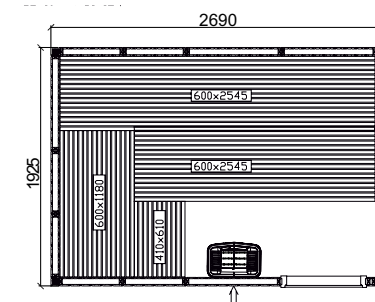
E2222/C TRADITION

Art. nr. 9530 0034 Ord. pris 39 270:-



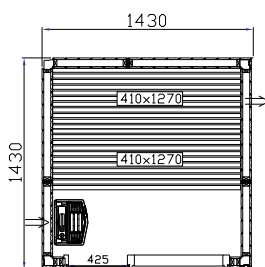
E2424/C TRADITION

Art. nr. 9530 0034 Ord. pris 39 270:-



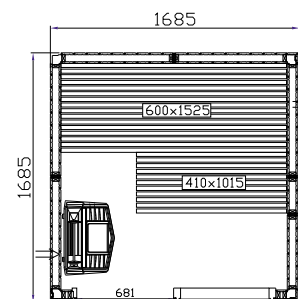
E2719 TRADITION

Art. nr. 9530 0024 Ord. pris 41 865:-



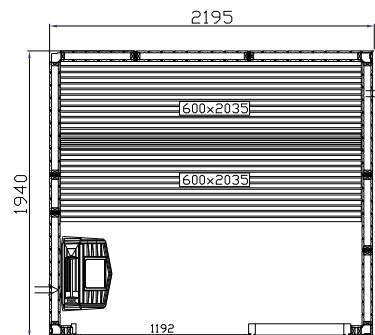
E1414 EVOLVE MINI GF

Art. nr. 9510 6350 Ord. pris 35 685:-



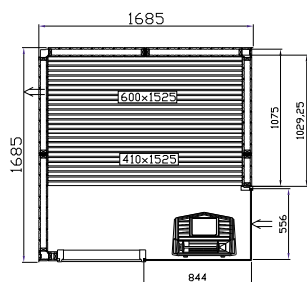
E1717 EVOLVE MIDI GF

Art. nr. 9510 6352 Ord. pris 40 795:-



E2219 MAXI EVOLVE GF

Art. nr. 9510 6354 Ord. pris 51 015:-



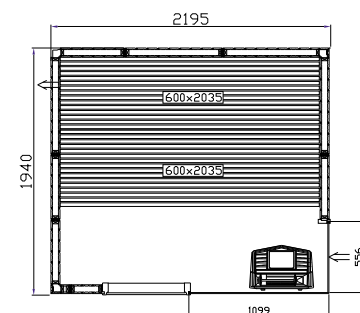
E1717 EVOLVE MIDI GC LEFT

(Layouten visar utförande GC Left)

Art. nr. 9510 6362 Ord. pris 44 700:-

E1717 EVOLVE MIDI GC RIGHT

Art. nr. 9510 6363 Ord. pris 44 700:-



E2219 EVOLVE MAXI GC LEFT

(Layouten visar utförande GC Left)

Art. nr. 9510 6364 Ord. pris 56 320:-

E2219 EVOLVE MAXI GC RIGHT

Art. nr. 9510 6365 Ord. pris 56 320:-



Impression

En riktig revolution inom hemmaspa

Tylös bastuserie **IMPRESSION** ryms på en minimal yta från 1,3 m² och är en bastulösning som både kan innehålla traditionell bastu och en mildare ångbastu. I basturummet finns två trälavar i olika nivåer. Ramens anodiserade aluminiumprofiler är mönsterskyddade och fungerar flexibelt i ett unikt system. Vid monteringen knäpps profilerna enkelt ihop utan skruvar. Den rena smarta designen och det avtagbara jalusiet är en fröjd både för ögat och vid rengöring.

Basturummets höjd är 2100 mm.

Vad som ingår

Värmeisolerande väggar

Tak- & glassektion

Dörrsektion

Inredning i asp och ask

Ryggstöd

Belysning

Hygrometer/Termometer

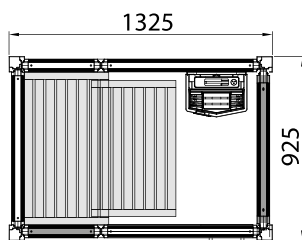
Golvram av aluminium

Jalusi*

*Kan köpas separat, art. nr. 9607 4785

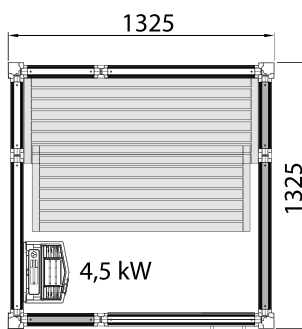
Hörn- och taklister

Ventil- och monteringsdetalj

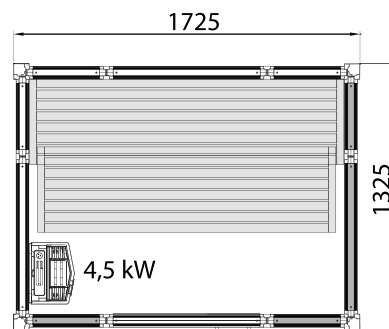


← **IMPRESSION BASTU i1309**
Vit: Art. nr. 9607 4815
Svart: Art. nr. 9607 4817
Ord. pris 47 990:-

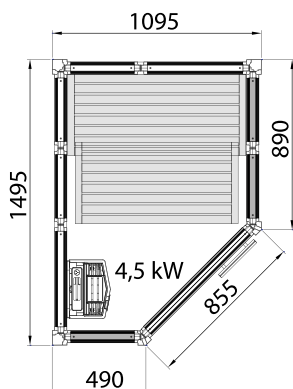
Samtliga basturums takhöjd är 2100 mm.



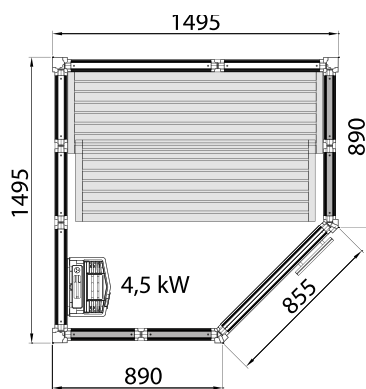
↑
IMPRESSION BASTU i1313
Vit: Art. nr. 9607 4820
Svart: Art. nr. 9607 4822
Ord. pris 54 545:-



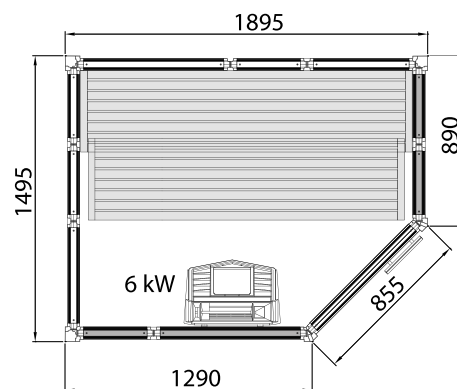
↑
IMPRESSION BASTU i1713
Vit: Art. nr. 9607 4825
Svart: Art. nr. 9607 4827
Ord. pris 65 630:-



↑
IMPRESSION BASTU i1115/C
Vit: Art. nr. 9607 4800
Svart: Art. nr. 9607 4802
Ord. pris 46 890:-



↑
IMPRESSION BASTU i1515/C
Vit: Art. nr. 9607 4805
Svart: Art. nr. 9607 4807
Ord. pris 67 980:-



↑
IMPRESSION BASTU i1915/C
Vit: Art. nr. 9607 4810
Svart: Art. nr. 9607 4812
Ord. pris 81 250:-

Låt ljuset flöda in Lanseras 2015

Gemensamt för Tylös Vision-modeller är att de har en tilltalande exteriör med stora glasytor och väggpanel i värmebehandlad asp, allt krönt av en utskjutande takfris med infällda downlights. Att den vackert rundade glasdörren kan hängas från både höger och vänster, ökar möjligheterna till ett välplanerat hemmaspa. Dörren har en kraftig ram av värmebehandlad asp, handtag med magnet förslutning och är liksom övriga glasytor av härdat säkerhetsglas.

ETT HANTVERK BAKOM ALLA DETALJER

Infällda downlights i den utskjutande takfrisen sprider ett trivsamt sken över utsidans väggar, tillverkade i värmebehandlad ask. Insidans väggar i värmebehandlad asp och tak i naturell asp kontrasterar fint mot inredningen av smalribbad al. Breda bekväma lavar med dekorrasster och indirekt belysning bakom det sköna ryggstödet bidrar till ett välkomnande intryck.

GLASYTOR SKAPAR RYMD OCH LYXIG KÄNSLA

Den gedigna dörren, liksom övriga glasytor är av bronsfärgat, härdat säkerhetsglas. Dörrbladet är infattat i en kraftig ram av värmebehandlad asp och har handtag med magnetförslutning. Och i valfrihetens namn kan du givetvis välja att montera dörren antingen höger- eller vänsterhängd. Tylös basturum Vision finns i tre olika modeller, som alla kan spegelvändas, se planlösningar nedan. Där finns också uppgift om vilken effekt på bastuaggregat som krävs för de olika rumsstorlekarna.



Vad som ingår

Värmeisolerade vägg- och taksektioner klädda med träpanel

Smalribbad inredning i värmebehandlad ask

Belysningsarmaturer och transformator

Detaljer för dold ledningsdragning

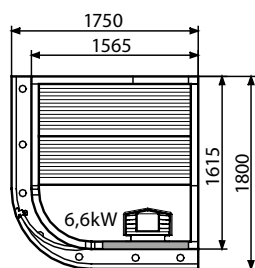
Golvram av aluminium

Hörn- och taklister

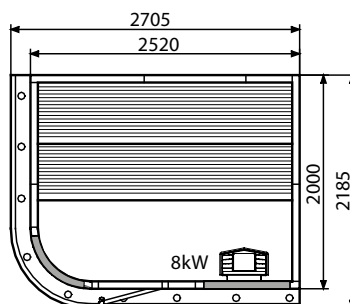
Ventiler

Monteringsdetaljer

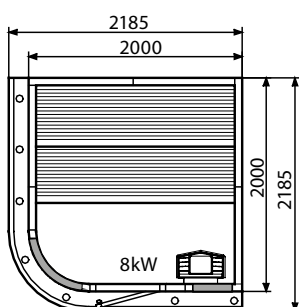
Samtliga basturum kan även monteras spegelvända. Utvändig takhöjd 2100 mm →



**VISION 150,
HÖRNINGÅNG**




**VISION 250,
FRONTINGÅNG**



**VISION 200,
FRONTINGÅNG**

Tylö Designrum

Vart och ett av de tre utförandena i kollektionen Design Line är fullt utvecklade stilkoncept, redo att tas i bruk med en gång. Serien ger dig full frihet att välja och kombinera detaljer och tillbehör efter dina egna behov och din personliga smak. Utforska de många alternativen som ges i Design Line och skapa en skräddarsydd fristad efter eget huvud.





Sensation

Bastun Sensations exteriör är klädd i högblank, lackad finish. Interiörens bakre vägg är gjord i värmebehandlad espressoask, medan lavarna är tillverkade av tigerask. Bastun Sensation har ett ångande och porlande vattenspel och unika deltaformade lavar för det perfekta mötet. Skapa stämning genom att komplettera bastun med belysningen Ruben sky.

Passande aggregat:

Golvmonterad Sense eller Expression.



Passion

Passions exteriör är klädd i ljus bokfanér. Interiörens väggar är klädda i asppaneler och lavarna är i amerikansk al. Bastuns utformning består av ett väggparti i skiffer och ett nedsänkt tak i asp. Andra detaljer i utförandet är en exteriör i espressoask och en fasad av glas. Bastun Passions unika design syns i materialvalen och kombinationen mellan trä, sten och glas skapar en angenäm upplevelse. Valfri ytterbeklädnad.

Passande aggregat:

Golvmonterad Sense eller Expression.



Panorama

Bastun Panoramas exteriör består av tonade glasytor och horisontella paneler i tigerask. Innanför glasfasaden är interiörens vägppaneler och lavar tillverkade helt i asp. Materialkombinationen och den originella designen skapar en oavbruten ström av nya vinklar och perspektiv.

Passande aggregat:

Den golvmonterade Megaline-serien.

Bastubygge

Bastubygge

En stund för dig själv, en personlig oas. Våra exklusiva basturum har gjort Tylö till ett begrepp bland bastuälskare världen över. Belöna dig själv med ett basturum när du bygger eller renoverar huset. Ofta finns det plats, du behöver bara några kvadratmeter. Vi har många olika modeller att välja mellan, i olika storlekar och utföranden och vill du ha speciella mått eller en annorlunda design, så hjälper våra skickliga hantverkare dig.



Bastu

Planera bastun med webbaserat planeringsverktyg

För att underlätta arbetet med att planera sin bastu, oavsett om det handlar om placering i ett nybyggt eller existerande hem, har Tylö tagit fram ett lättarbetat och intuitivt webbaserat planeringsverktyg som fungerar i både PC- och Macmiljöer. I planeringsverktyget skapar du med hjälp av anpassningsbara mallar och klickbara tillbehörsväl en komplett bastu som passar i det tilltänkta utrymmet. Planeringsverktyget är uppbyggt i sju enkla steg där man när som helst kan spara ritningen för att fortsätta eller göra ändringar vid ett senare tillfälle. Genom ett enkelt klick har man avslutningsvis möjligheten att skicka den färdiga ritningen som offertförfrågan till Tylös återförsäljare. Denne erhåller en tydlig och översiktlig ritning, inklusive önskade tillval.

32



STEG

1

Välj
bastupaneler.

Tylös **bastupanel** finns i fem olika utföranden som alla håller A-kvalitet. Panelerna passar utmärkt till Tylös massiva bastulavar. Alla Tylös bastupaneler har STS profil och måtten 12 x 95 x 2400 mm, med undantag av PRO-panelen som är något tjockare.

**PANEL STS 240 GRAN**


Mått: 12 x 95 mm,
byggmått 85 mm,
10 st/pkt.

Art. nr. 9490 1280
Ord. pris från 445:-

**PANEL 240 CEDER**

Mått: 12 x 95 mm,
byggmått 85 mm,
10 st/pkt.

Art. nr. 9490 0960
Ord. pris från 2 495:-

**PANEL 240 ASP/TH**

Värmebehandlad asppanel
(kvistfri). Mått: 12 x 95 mm,
byggmått 85 mm,
10 st/pkt.

Art. nr. 9490 1025
Ord. pris från 1 545:-

**PANEL STS 240 ASP**

Kvistfri asppanel.
Mått: 12 x 95 mm,
byggmått 85 mm,
10 st/pkt.

Art. nr. 9490 1380
Ord. pris från 1 135:-

**PANEL PRO STS 240 ASP**

Kvistfri asppanel. Mått: 15 x
95 mm, byggmått 85 mm,
10 st/pkt. *Extra bra för
offentliga anläggningar.*

Art. nr. 9490 1312
Ord. pris från 1 200:-

STEG

2

Välj bastu-
inredningsstil.**BREDRIBBAD INREDNING**

De bredribbade bastulavarna E68 är tillverkade av massivt asprå och understryker det gedigna hantverket. Lavarna har RAL-testats för att säkerställa kvaliteten.

**SMALRIBBAD INREDNING**

De smalribbade bastulavarna ESR är tillverkade av massiv asp eller al och har en stabil design utan synliga skruvar. Bänkarna har RAL -testas för att säkerställa kvaliteten. Ni kan även beställa ben till lavarna för fristående bänk.

STEG

3

Komplettera med
tillval och tillbehör.**GOLVTRALL**

Gjord av asp. Att sätta ner fötterna på den lina och behagliga golvtrallen ger en total känsla av komfort och lyx. **GOLVTRALL 70x90 ASP** Art. nr. 9005 9006 Ord. pris 710:- **GOLVTRALL 61x85 ASP** Art. nr. 9005 9015 Ord. pris 840:-


**LAVESTÖD**

Benpar som fästs på laven för att skapa en flyttbar pall. **Lavestöd ESR 410** Art. nr. 9039 4180 Ord. pris 2 535:- **Lavestöd ESR 600** Art. nr. 9039 4185 Ord. pris 2 575:-

Fler tillval och tillbehör
hittar du på sidan **62 och tylo.se**

Smalribbad ESR

De smalribbade bastulavarna ESR är tillverkade av massiv asp eller al och har en stabil design utan synliga skruvar. Bänkarna har RAL-testas för att säkerställa kvaliteten. Du kan även beställa ben till lavarna för fristående bänk.



1 - **RYGGSTÖD** De färdigbyggda ryggstöden i asp eller al är bekvämt vinklade och fungerar dessutom som avskärmning för belysningsarmatur som skapar ett behagligt indirekt ljus i bastun. Kan kapas på längden. Bilden visar ryggstöd i träslaget al.

2 - **BASTULAVAR** Monteringsfärdiga bastulavar av massiv asp och al. Lavarna har en stabil konstruktion med gedigen tapplimning helt utan synliga skruvar. Kapnings bara på längden. Bilden visar lavar i träslaget al.

3 - **DEKORRASTER** Färdigbyggt dekoraster som skärmar av tomrummet mellan lavarna. Tillverkat av finaste asp och al. Kan kapas på längden. Bilden visar dekoraster i träslaget al.

Dekoraster Asp	Mått mm	Art. nr.	Ord. pris
Raster ESR	1015	9039 5250	765:-
Raster ESR	1270	9039 5252	795:-
Raster ESR	1525	9039 5254	810:-
Raster ESR	1780	9039 5256	885:-
Raster ESR	2035	9039 5258	925:-
Raster ESR	2290	9039 5260	995:-
Raster ESR	2545	9039 5262	1 120:-

Lavar Asp	Mått mm DxH	Art. nr.	Ord. pris
Lave ESR	410 x 610 x 68	9023 4600	1 390:-
Lave ESR	410 x 865 x 68	9023 4602	1 480:-
Lave ESR	410 x 925 x 68	9023 4604	1 675:-
Lave ESR	410 x 1015 x 68	9023 4606	1 825:-
Lave ESR	410 x 1180 x 68	9023 4608	1 965:-
Lave ESR	410 x 1270 x 68	9023 4610	1 870:-
Lave ESR	410 x 1435 x 68	9023 4612	2 310:-
Lave ESR	410 x 1525 x 68	9023 4614	2 400:-
Lave ESR	410 x 1780 x 68	9023 4616	2 495:-
Lave ESR	410 x 2035 x 68	9023 4618	2 890:-
Lave ESR	600 x 1180 x 68	9023 4620	2 360:-
Lave ESR	600 x 1435 x 68	9023 4622	2 840:-
Lave ESR	600 x 1525 x 68	9023 4624	2 935:-
Lave ESR	600 x 1780 x 68	9023 4626	3 120:-
Lave ESR	600 x 2035 x 68	9023 4628	3 585:-
Lave ESR	600 x 2290 x 68	9023 4630	4 110:-
Lave ESR	600 x 2545 x 68	9023 4632	4 375:-
Lavestöd ESR	410	9039 5120	1 150:-
Lavestöd ESR	600	9039 5125	1 225:-

Ryggstöd Asp	Mått mm	Art. nr.	Ord. pris
Ryggstöd ESR	905	9039 3250	725:-
Ryggstöd ESR	1160	9039 3252	765:-
Ryggstöd ESR	1415	9039 3254	920:-
Ryggstöd ESR	1670	9039 3256	960:-
Ryggstöd ESR	1925	9039 3258	1 165:-
Ryggstöd ESR	2180	9039 3260	1 215:-
Ryggstöd ESR	2435	9039 3262	1 290:-

Ryggstöd Al	Mått mm	Art. nr.	Ord. pris
Ryggstöd ESR	905	9039 3150	990:-
Ryggstöd ESR	1160	9039 3154	1 075:-
Ryggstöd ESR	1415	9039 3158	1 230:-
Ryggstöd ESR	1670	9039 3162	1 355:-
Ryggstöd ESR	1925	9039 3166	1 600:-
Ryggstöd ESR	2180	9039 3168	1 650:-
Ryggstöd ESR	2435	9039 3172	1 990:-

Dekorraster Al	Mått mm	Art. nr.	Ord. pris
Raster ESR	1015	9039 4150	825:-
Raster ESR	1270	9039 4152	930:-
Raster ESR	1525	9039 4156	1 115:-
Raster ESR	1780	9039 4158	1 375:-
Raster ESR	2035	9039 4162	1 740:-
Raster ESR	2290	9039 4164	1 865:-
Raster ESR	2545	9039 4168	2 165:-

Lavar Al	Mått mm DxH	Art. nr.	Ord. pris
Lave ESR	410 x 610 x 68	9023 4700	1 665:-
Lave ESR	410 x 865 x 68	9023 4702	1 775:-
Lave ESR	410 x 925 x 68	9023 4704	2 015:-
Lave ESR	410 x 1015 x 68	9023 4706	2 190:-
Lave ESR	410 x 1180 x 68	9023 4710	2 360:-
Lave ESR	410 x 1270 x 68	9023 4712	2 390:-
Lave ESR	410 x 1435 x 68	9023 4716	2 550:-
Lave ESR	410 x 1525 x 68	9023 4718	2 745:-
Lave ESR	410 x 1780 x 68	9023 4722	3 035:-
Lave ESR	410 x 2035 x 68	9023 4726	3 445:-
Lave ESR	600 x 1180 x 68	9023 4728	2 825:-
Lave ESR	600 x 1435 x 68	9023 4730	3 410:-
Lave ESR	600 x 1525 x 68	9023 4732	3 520:-
Lave ESR	600 x 1780 x 68	9023 4734	3 745:-
Lave ESR	600 x 2035 x 68	9023 4738	4 300:-
Lave ESR	600 x 2290 x 68	9023 4740	4 725:-
Lave ESR	600 x 2545 x 68	9023 4744	5 035:-
Lavestöd ESR	410	9039 4180	2 535:-
Lavestöd ESR	600	9039 4185	2 575:-

Smalribbad ESR Style

Den eleganta bastuinredningen ESR finns nu i vidareutvecklad form, med tillnamnet Style. ESR Style är utförd i stilen asp, men kompletterad med inlägg utav värmebehandlad ask i snyggt kontrasterande mörk ton för ett exklusivare intryck. ESR Style bastuinredning består utav ett komplett sortiment av matchande bastulavar, dekorrastrer och ryggstöd.



1 - **BASTULAVAR** Monteringsfärdiga bastulavar i massiv asp. Lavarna är utförda i en stabil konstruktion och är kapningsbara på längden. De är sammansatta med gedigen tapplimning, helt utan synliga skruvar.

2 - **RYGGSTÖD** De färdigbyggda ryggstöden i massiv asp är vinklade för högsta komfort och fungerar som avskärmning för belysningsarmaturen och skapar ett behagligt indirekt sken. Ryggstöden är kapningsbara på längden.

3 - **DEKORRASTRER** De färdigbyggda ryggstöden i massiv asp är vinklade för högsta komfort. De har en dekorativ och kontrasterande dekorrand i mörk ask. Ryggstöden är kapningsbara på längden.

Ryggstöd Asp	Mått mm	Art. nr.	Ord. pris
Ryggstöd ESR Style	190 x 905	9039 3270	910:-
Ryggstöd ESR Style	190 x 1160	9039 3272	995:-
Ryggstöd ESR Style	190 x 1415	9039 3274	1 150:-
Ryggstöd ESR Style	190 x 1670	9039 3276	1 245:-
Ryggstöd ESR Style	190 x 1925	9039 3278	1 510:-
Ryggstöd ESR Style	190 x 2180	9039 3280	1 575:-
Ryggstöd ESR Style	190 x 2435	9039 3282	1 800:-

Dekorrastrer Asp	Mått mm	Art. nr.	Ord. pris
Dekorrastrer ESR Style	1015	9039 5270	950:-
Dekorrastrer ESR Style	1270	9039 5272	995:-
Dekorrastrer ESR Style	1525	9039 5274	1 150:-
Dekorrastrer ESR Style	1780	9039 5276	1 225:-
Dekorrastrer ESR Style	2035	9039 5278	1 415:-
Dekorrastrer ESR Style	2290	9039 5280	1 470:-
Dekorrastrer ESR Style	2545	9039 5282	1 745:-

Lavar Asp	Mått mm	Art. nr.	Ord. pris
Lave ESR Style	410 x 610	9023 4800	1 595:-
Lave ESR Style	410 x 865	9023 4802	1 775:-
Lave ESR Style	410 x 925	9023 4804	1 925:-
Lave ESR Style	410 x 1015	9023 4806	2 100:-
Lave ESR Style	410 x 1180	9023 4808	2 260:-
Lave ESR Style	410 x 1270	9023 4810	2 295:-
Lave ESR Style	410 x 1435	9023 4812	2 650:-
Lave ESR Style	410 x 1525	9023 4814	2 765:-
Lave ESR Style	410 x 1780	9023 4816	2 945:-
Lave ESR Style	410 x 2035	9023 4818	3 325:-
Lave ESR Style	600 x 1180	9023 4820	2 715:-
Lave ESR Style	600 x 1435	9023 4822	3 265:-
Lave ESR Style	600 x 1525	9023 4824	3 370:-
Lave ESR Style	600 x 1780	9023 4826	3 590:-
Lave ESR Style	600 x 2035	9023 4828	4 120:-
Lave ESR Style	600 x 2290	9023 4830	4 600:-
Lave ESR Style	600 x 2545	9023 4832	4 900:-

Smalribbad ESR Plus

De smalribbade bastulavarna ESR är tillverkade av massiv asp eller al och har en stabil design utan synliga skruvar. Bänkarna har RAL-testas för att säkerställa kvaliteten. Du kan även beställa ben till lavarna för fristående bänk.

BASTULAVAR

Monteringsfärdiga bastulavar av massiv asp och al. Lavarna har en stabil konstruktion med gedigen tapplimning helt utan synliga skruvar. Kapnings bara på längden. Bilden visar lavar i träslaget asp.




Lavar al	Mått mm DxHxB	Art. nr.	Ord. pris
Lave ESR Plus	410 x 610 x 136	9023 4750	1 835:-
Lave ESR Plus	410 x 865 x 136	9023 4752	2 040:-
Lave ESR Plus	410 x 925 x 136	9023 4754	2 315:-
Lave ESR Plus	410 x 1015 x 136	9023 4756	2 520:-
Lave ESR Plus	410 x 1180 x 136	9023 4758	2 710:-
Lave ESR Plus	410 x 1270 x 136	9023 4760	2 745:-
Lave ESR Plus	410 x 1435 x 136	9023 4762	2 935:-
Lave ESR Plus	410 x 1525 x 136	9023 4764	3 160:-
Lave ESR Plus	410 x 1780 x 136	9023 4766	3 490:-
Lave ESR Plus	410 x 2035 x 136	9023 4768	3 965:-
Lave ESR Plus	600 x 1180 x 136	9023 4770	2 975:-
Lave ESR Plus	600 x 1435 x 136	9023 4772	3 225:-
Lave ESR Plus	600 x 1525 x 136	9023 4774	3 470:-
Lave ESR Plus	600 x 1780 x 136	9023 4776	3 840:-
Lave ESR Plus	600 x 2035 x 136	9023 4778	4 365:-
Lave ESR Plus	600 x 2290 x 136	9023 4780	4 800:-
Lave ESR Plus	600 x 2545 x 136	9023 4782	5 540:-

Lavar Asp	Mått mm DxHxB	Art. nr.	Ord. pris
Lave ESR Plus	410 x 610 x 136	9023 4650	1 525:-
Lave ESR Plus	410 x 865 x 136	9023 4652	1 635:-
Lave ESR Plus	410 x 925 x 136	9023 4654	1 985:-
Lave ESR Plus	410 x 1015 x 136	9023 4656	2 010:-
Lave ESR Plus	410 x 1180 x 136	9023 4658	2 160:-
Lave ESR Plus	410 x 1270 x 136	9023 4660	2 195:-
Lave ESR Plus	410 x 1435 x 136	9023 4662	2 525:-
Lave ESR Plus	410 x 1525 x 136	9023 4664	2 645:-
Lave ESR Plus	410 x 1780 x 136	9023 4666	2 745:-
Lave ESR Plus	410 x 2035 x 136	9023 4668	3 175:-
Lave ESR Plus	600 x 1180 x 136	9023 4670	2 595:-
Lave ESR Plus	600 x 1435 x 136	9023 4672	3 120:-
Lave ESR Plus	600 x 1525 x 136	9023 4674	3 225:-
Lave ESR Plus	600 x 1780 x 136	9023 4676	3 440:-
Lave ESR Plus	600 x 2035 x 136	9023 4678	3 940:-
Lave ESR Plus	600 x 2290 x 136	9023 4680	4 520:-
Lave ESR Plus	600 x 2545 x 136	9023 4682	4 815:-

Bredribbad E68

De bredribbade bastulavarna E68 är tillverkade av massivt aspträ och understryker det gedigna hantverket. Lavarna har RAL-testats för att säkerställa kvalitén.



1 - **BASTULAVAR** Monteringsfärdiga bastulavar i massiv asp. Lavarna är utförda i en stabil konstruktion och är kapningsbara på längden. De är sammansatta med gedigen tapplimming, helt utan synliga skruvar.

2 - **RYGGSTÖD** De färdigbyggda ryggstöden i massiv asp är vinklade för högsta komfort och fungerar som avskärmning för belysningsarmaturen och skapar ett behagligt indirekt sken. Ryggstöden är kapningsbara på längden.

Ryggstöd Asp	Mått mm	Art. nr.	Ord. pris
Ryggstöd E-Plus	190 x 905	9039 5050	675:-
Ryggstöd E-Plus	190 x 1160	9039 5052	720:-
Ryggstöd E-Plus	190 x 1415	9039 5054	765:-
Ryggstöd E-Plus	190 x 1670	9039 5056	865:-
Ryggstöd E-Plus	190 x 1925	9039 5058	975:-
Ryggstöd E-Plus	190 x 2180	9039 5060	1 015:-
Ryggstöd E-Plus	190 x 2435	9039 5062	1 115:-

Lavar* Asp	Mått mm	Art. nr.	Ord. pris
Lave E68	410 x 610	9023 4300	1 040:-
Lave E68	410 x 865	9023 4302	1 145:-
Lave E68	410 x 925	9023 4303	1 225:-
Lave E68	410 x 1015	9023 4304	1 275:-
Lave E68	410 x 1180	9023 4305	1 310:-
Lave E68	410 x 1270	9023 4306	1 360:-
Lave E68	410 x 1435	9023 4307	1 545:-
Lave E68	410 x 1525	9023 4308	1 595:-
Lave E68	410 x 1780	9023 4310	1 735:-
Lave E68	410 x 2035	9023 4312	1 860:-
Lave E68	600 x 1180	9023 4314	1 595:-
Lave E68	600 x 1435	9023 4315	1 785:-
Lave E68	600 x 1525	9023 4316	1 810:-
Lave E68	600 x 1780	9023 4318	2 045:-
Lave E68	600 x 2035	9023 4320	2 185:-
Lave E68	600 x 2290	9023 4322	2 445:-
Lave E68	600 x 2545	9023 4324	2 575:-

*Lavarna kan kapas 10 cm på varje sida. Tylö rekommenderar den djupa laven om plats finns.

Bastudörrar

Våra dörrar av högsta klass är specialtillverkade för att tåla stora temperaturskillnader mellan ut- och insida, utan att slå sig eller förändras.

Har du önskemål om en bastudörr i andra mått och material? Begär gärna offert.



1 - Bastudörr DGL

En exklusiv bastudörr med dörrblad i hårdat 8 mm säkerhetsglas. Finns i antingen brons- eller klarglas. Den solida askkarmen har magnetliststängning och dörren har kraftiga gångjärn av aluminium med täckdekor i rostfritt stål.

BRONSFÄRGAT GLAS

7x19 Art. nr. 9103 1700 Ord. pris 4 640:-
7x20 Art. nr. 9103 1720 Ord. pris 5 145:-
7x21 Art. nr. 9103 1740 Ord. pris 5 835:-
8x19 Art. nr. 9103 1710 Ord. pris 4 725:-
8x20 Art. nr. 9103 1730 Ord. pris 5 750:-
8x21 Art. nr. 9103 1750 Ord. pris 5 945:-
9x19 Art. nr. 9103 1900 Ord. pris 6 740:-
9x20 Art. nr. 9103 1904 Ord. pris 6 990:-
9x21 Art. nr. 9103 1908 Ord. pris 7 240:-
10x21 Art. nr. 9103 1936 Ord. pris 7 515:-

KLARGLAS

7x19 Art. nr. 9103 1705 Ord. pris 4 640:-
7x20 Art. nr. 9103 1725 Ord. pris 5 145:-
7x21 Art. nr. 9103 1745 Ord. pris 5 835:-
8x19 Art. nr. 9103 1715 Ord. pris 4 725:-
8x20 Art. nr. 9103 1735 Ord. pris 5 750:-
8x21 Art. nr. 9103 1755 Ord. pris 5 945:-
9x19 Art. nr. 9103 1902 Ord. pris 6 740:-
9x20 Art. nr. 9103 1906 Ord. pris 6 990:-
9x21 Art. nr. 9103 1910 Ord. pris 7 240:-
10x21 Art. nr. 9103 1938 Ord. pris 7 515:-

2 - Bastudörr DGB

Enkla men robusta bastudörrar till fördelaktigt pris. Dörrblad i hårdat 8 mm säkerhetsglas och tillhandahålls i antingen bronsfärgat glas eller

klarglas. Den fingerskarvade standardkarmen (92 mm) är gjord i fur.

BRONSFÄRGAT GLAS

7x19 Art. nr. 9103 1500 Ord. pris 2 835:-
7x20 Art. nr. 9103 1520 Ord. pris 3 045:-
7x21 Art. nr. 9103 1540 Ord. pris 3 155:-
8x19 Art. nr. 9103 1510 Ord. pris 3 045:-
8x20 Art. nr. 9103 1530 Ord. pris 3 070:-
8x21 Art. nr. 9103 1550 Ord. pris 3 425:-
9x19 Art. nr. 9103 1916 Ord. pris 5 000:-
9x20 Art. nr. 9103 1920 Ord. pris 5 250:-
9x21 Art. nr. 9103 1924 Ord. pris 5 500:-

KLARGLAS

7 x 19 Art. nr. 9103 1505 Ord. pris 2 835:-
7 x 20 Art. nr. 9103 1525 Ord. pris 3 045:-
7 x 21 Art. nr. 9103 1545 Ord. pris 3 155:-
8 x 19 Art. nr. 9103 1515 Ord. pris 3 045:-
8 x 20 Art. nr. 9103 1535 Ord. pris 3 070:-
8 x 21 Art. nr. 9103 1555 Ord. pris 3 425:-
9x19 Art. nr. 9103 1918 Ord. pris 5 000:-
9x20 Art. nr. 9103 1922 Ord. pris 5 250:-
9x21 Art. nr. 9103 1926 Ord. pris 5 500:-

3 - Bastudörr DGM

Dörrblad i bronsfärgat, hårdat säkerhetsglas med dörrkarm av gran. Rullstolsanpassat utförande utan tröskel (finns som tillbehör).

3 - DGM-72-190

Ytterkarmmått 1850 x 710 x 68 mm, ingångsöppning 1738 x 598 mm. Al, bronsfärgat glas. Art. nr. 9103 1010 Ord. pris 5 345:-

4 - DGP 190 AI / Asp

Exklusiv bastudörr av 6 mm bronsfärgat, hårdat säkerhetsglas. Ytterkarmmått 1850 x 710 x 68 mm (1900 med 50 mm passbit), ingångsöppning 1738 x 598 mm.

DGP 190 AI Art. nr. 9103 2045 Ord. pris 5 750:-
DGP 190 Asp Art. nr. 9103 2050 Ord. pris 5 750:-

5 - DGR 190 AI

Bastudörr i exklusivt utförande. Dörrblad tillverkat i rundformat 6 mm bronsfärgat, hårdat säkerhetsglas. Längsgående handtag samt magnetliststängning. Ytterkarmmått 1900 x 786 x 71 mm, ingångsöppning 1788 x 618 mm. Art. nr. 9103 2035 Ord. pris 9 785:-

6 - DWG/DWB

Klassisk modell med fönster i klart hårdat säkerhetsglas. Klädd med gran- eller asppanel. Finns också utan glas och heter då DWB. Ytterkarmmått 1890 x 690 mm, ingångsöppning 1850 x 595 mm.

7x19 ASP Art. nr. 9511 3110 Ord. pris 6 170:-
7x19 GRAN Art. nr. 9511 3115 Ord. pris 5 090:-
7x19 ASP Art. nr. 9511 3120 Ord. pris 5 520:-
7x19 GRAN Art. nr. 9511 3125 Ord. pris 4 450:-

7 - BASTUDÖRR ALU LINE

Glasdörr i aluminium. Insida beklädd med lister och handtag al. Ytterkarm mått 1870x778mm. Bronsfärgat glas och aluminiumprofiler. Art. nr. 9103 2055 Ord. pris 10 045:-

KLARGLAS Art. nr. 9103 2055 Ord. pris 10 045:-

Glaspartier

Genom att öppna upp med ett glasparti ökar du rymden, ljusinsläppet och känslan av välbefinnande i ditt basturum.

Tylö uppfyller de alla högt ställda krav vad gäller säkerhet och detaljfinish.

Glaspartier



1 - **GLASPARTI EVOLVE 9** Klart härdat 8 mm säkerhetsglas i träram. Typ hög/ventilerad levereras med väggplatta och har ventilhål i glaset. Mått: 762 x 92 mm (bxh). Höj = 1866 mm (h). Läng = 1781 mm (L).

Glasparti Gran

9låg Art. nr. 9511 3800 Ord. pris 3 145:-

9låg/ventilerad Art. nr. 9511 3805 Ord. pris 4 110:-

9hög Art. nr. 9511 3810 Ord. pris 3 145:-

Glasparti Asp

9låg Art. nr. 9511 3802 Ord. pris 3 395:-

9låg/ventilerad Art. nr. 9511 3807 Ord. pris 4 995:-

9hög Art. nr. 9511 3812 Ord. pris 3 395:-

9hög/ventilerad Art. nr. 9511 3817 Ord. pris 4 995:-

2 - **Glasparti Evolve 6** Klart härdat 8 mm säkerhetsglas i träram. Ventilhål och väggplatta för montering av aggregat. Mått: 506 x 92 mm (bxh). Höj = 1866 mm (h). Läng = 1781 mm (L).

Glasparti Gran

6låg Art. nr. 9511 3820 Ord. pris 2 610:-

6låg/ventilerad Art. nr. 9511 3825 Ord. pris 3 490:-

6hög Art. nr. 9511 3830 Ord. pris 2 610:-

6hög/ventilerad Art. nr. 9511 3835 Ord. pris 3 490:-

Glasparti Asp

6låg Art. nr. 9511 3822 Ord. pris 3 035:-

6låg/ventilerad Art. nr. 9511 3827 Ord. pris 4 445:-

6hög Art. nr. 9511 3832 Ord. pris 3 035:-

6H/v Art. nr. 9511 3837 Ord. pris 4 445:-

← Glaspartierna kan användas ihop med DGB-dörrar och DGL-dörrar i höjden 19.



Bastu

40

Glasfronter & hörn

Baserat på bastuserien Evolves moduler ger vi dig möjligheten att själv skapa en snygg och luftig bastu genom ett antal glasfronter och glashörn för det perfekta bastubygget.

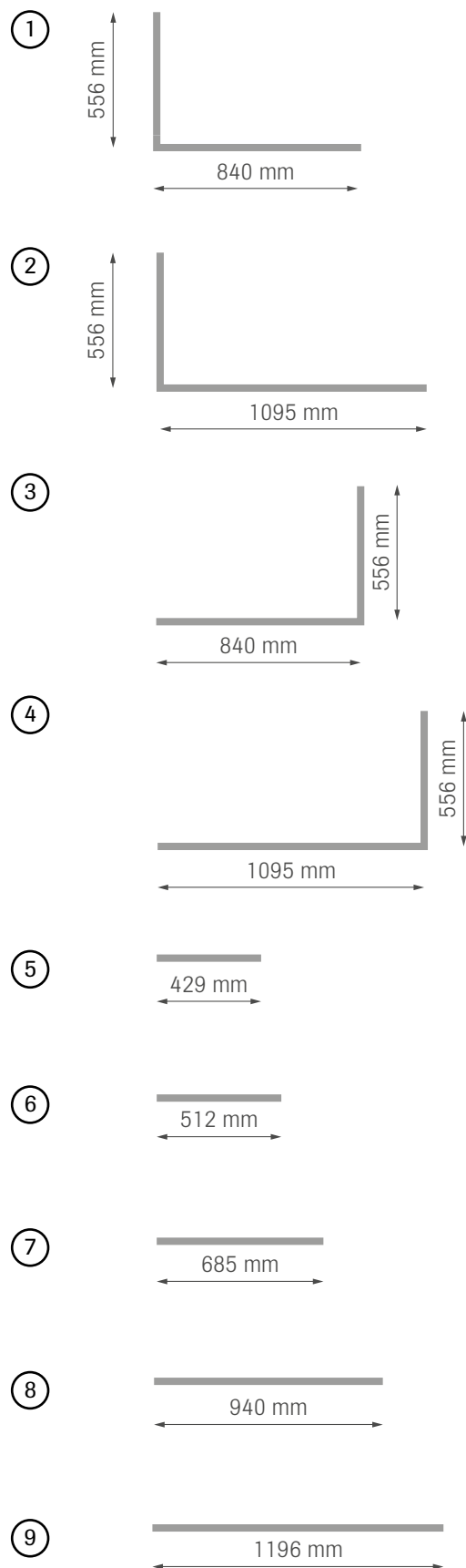
Med de prefabricerade glaspartierna i tåligt säkerhetsglas går det att skapa en bastu i en mängd olika storlekar och konfigurationer – alla med den karaktäristiska moderna designen från Tylo. Med klarglas, ram i asp och golvräm i aluminium. Trälstpaket och golvräm till övriga bastun kan köpas separat. Skräddarsy ditt Tylo bastubygge med våra speciellt framtagna tillbehör, olika belysningsalternativ och den tröskellösa dörren DGL Plus Asp (art. nr. 9511 3150) för en komplett känsla och exklusivitet som gjort våra basturum till en referensstandard världen över.

GLASHÖRN

- 1 - **Glashörn A** - 840 mm Asp Art. nr. 9511 3890 Ord. pris 12 000:-
 - 2 - **Glashörn A** - 1095 mm Asp Art. nr. 9511 3894 Ord. pris 12 610:-
 - 3 - **Glashörn B** - 840 mm Asp Art. nr. 9511 3892 Ord. pris 12 000:-
 - 4 - **Glashörn B** - 1095 mm Asp Art. nr. 9511 3896 Ord. pris 12 610:-
- Glasdörr DGL Plus** - Asp 7x19 Art. nr. 9511 3150 Ord. pris 5 500:-

GLASFRONT

- 5 - **Glasfront C** - 429 mm Asp Art. nr. 9511 3880 Ord. pris 5 190:-
 - 6 - **Glasfront C** - 512 mm Asp Art. nr. 9511 3882 Ord. pris 5 345:-
 - 7 - **Glasfront C** - 685 mm Asp Art. nr. 9511 3884 Ord. pris 5 815:-
 - 8 - **Glasfront C** - 940 mm Asp Art. nr. 9511 3886 Ord. pris 6 500:-
 - 9 - **Glasfront C** - 1196 mm Asp Art. nr. 9511 3888 Ord. pris 6 970:-
- Glasdörr DGL Plus** - Asp 7x19 Art. nr. 9511 3150 Ord. pris 5 500:-



Goda råd till dig som planerar bastubygge

Placering av bastu

En bastu kan i princip placeras var som helst. Enda kravet, av säkerhetsskäl, är att takhöjden på den plats där bastuaggregatet monteras, inte är lägre än 1900 mm. Att ha en duschplats i närheten av bastun är en stor fördel, därför är badrummet oftast den idealiska platsen för en bastu. Men en del av uteplatsen, vindsutrymme, källaren eller det övergivna barnrummet kan också vara perfekta utrymmen att göra om till ditt privata hemmaspa.

Planlösning

Våra monteringsfärdiga basturum ger tips om hur lavarna i en bastu kan placeras. Placering med höjdskillnad ger en lägre badtemperatur på den nedersta laven, vilket är praktiskt om barnen eller andra i familjen tycker att en lägre temperatur känns behagligare. Den bästa luftcirkulationen i bastun får du om bastuaggregatet och dörr placeras på samma vägg. Dörrens luftcirkulation skall samarbeta med varmluften från bastuaggregatet. För bastuaggregatet gäller särskilda säkerhetsavstånd till sidovägg och ev. aggregatskydd. Det som gäller för de olika modellerna av bastuaggregat framgår av medföljande monteringsanvisning.

Bastuaggregat och installation

Bastuaggregatets effekt ska vara anpassat till basturummets volym. Som tumregel gäller ca 1 kW per 1,3 m³ rumsvolym. För en bastu med stora glasytor, väggpartier inne i bastun med kakel eller annat tungt material krävs högre effekt. Man brukar lägga till 1 m³ per 1 m² tungt väggmaterial på den faktiska rumsvolymen.

Vilken form av bastubad som du föredrar är också avgörande för valet av bastuaggregat. Tänk på att den elektriska installationen enligt myndighetskrav ska utföras av behörig elektriker.

Väggar och tak

Invändigt i en bastu är träpanel det traditionella och bästa valet. Exempel på kåd- och kvistfria träslag är al och asp. Gran och fur är också lämpligt för bastun, som då får en rustikare karaktär med kvist som dekorativt inslag och frisk doft av kåda. Bakom träpanelen ska det finnas en isolering av minst 45 mm tjock mineralull

i väggar och tak. Placeras bastun mot en kall yttervägg är det lämpligt att lämna en luftspalt mellan ytter- väggen och bastuns isolering för att hindra eventuell kondens att tränga in i bastuväggen. Bastun skall alltid byggas som ett "rum i rummet".

Att välja stenmaterial på vissa väggpartier inne i bastun kan vara dekorativt, tänk dock på att tunga och massiva material på väggarna innebär en längre uppvärmningstid. Om man ska sätta kakel eller liknande på utsidan av bastun kan man ersätta träpanelen med lämpligt skivmaterial, t ex gips. Om det är ett färdigt basturum från Tylö kan gips skruvas direkt på väggen utanpå panelen.

Gipsskivor har en, av tillverkarna, rekommenderad maxtemperatur på ca 45 °C. Om gips långvarigt utsätts för högre temperaturer tappar skivan i hållfasthet. Som underlag för kakel invändigt i bastun rekommenderas fibercementskivor eller liknande.

Limmade träskivor är olämpliga då det finns risk att limmet ger ifrån sig dåligt lukt och att ohälsosamma ämnen frigörs vid upphettning.

Dörr

En bastudörr ska alltid öppnas utåt och tillslutas med magnet- lås, självstängande gångjärn eller motsvarande som omöjligt kan gå i baklås eller på annat sätt göra dörren svår att öppna. En professionellt tillverkad dörr endast avsedd för bastu är därför att rekommendera.

Inredning

Lavar, ryggstöd och dekorrastrer kan utformas på många olika sätt. Snickeriarbetet, en hållbar konstruktion och bearbetad ytfinish är det som

ger basturummet dess karaktär. Vill du förvissa dig om en genomgående hög kvalitet är Tylös färdiga inredningar det självklara valet.

Golv

Det är lämpligast att välja samma golvbeläggning i bastun som i utrymmet utanför. Ett avlopp inne i bastun kan vara praktiskt vid rengöring – men är inte nödvändigt.

Ventilation i bastun

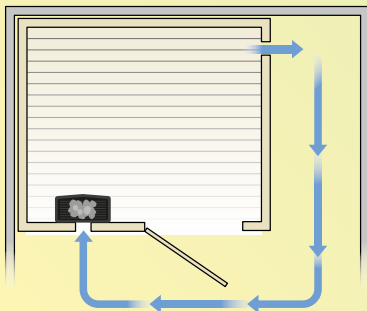
Den bäst fungerande ventilationen får man på det enklaste sättet – traditionell självdragsprincip, med tilluftsöppning genom väggen under bastuaggregatet och frånluftsventil på väggen diagonalt över rummet. In- och utluftsventil ska alltid mynna i samma utrymme. Principskisserna förklarar alternativa lösningar utifrån olika förutsättningar.

Det är viktigt att utluften inte mynnar utomhus då det ofta leder till att ventilationen inte fungerar eller att den går åt fel håll. I många moderna hus med mekanisk frånluft så blir en väggventil ut i det fria en inluft och luften går då åt fel håll i bastun. Den påverkas dessutom t ex av vind som kan ligga på mot ventilen.

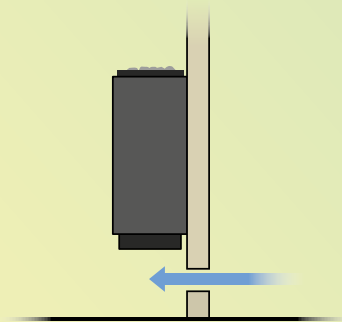
Vi rekommenderar även att man undviker mekanisk frånluft av bastun då det är svårt anpassa luftflödena till en specifik bastu.

Vid självdrag anpassar sig ventilationen så att den i den flesta fall bli optimal för bastun i alla förhållanden. Det finns dock inga hinder att ha mekanisk frånluft i det rum som bastun står i så länge som man ser till att både inluft och utluft mynnar i samma utrymme.

→



Dörrens "luftcirkulation" skall samarbeta med varmluften från aggregatet. Därför placeras aggregatet på samma vägg som dörren och endast i undantagsfall på sidoväggen, och då mycket nära den vägg där dörren är placerad.



Inluftsventilen placeras rakt genom väggen mitt under aggregatet.

Ytbehandling

Stryk på båtferrnissa i flera lager på tröskel och dörrhandtag liksom på eventuellt trägolv, trall eller trappa. Därigenom tillvaratas träets finish samtidigt som du får en vacker smutsavstötande yta som alltid behåller sin fräschhet. Bastulavar, ryggstöd och dekoraster inoljas på båda sidor med Tylö bastuolja. Denna luktfria impregnering underlättar vid rengöring och ger en vattenavvisande yta. OBS! Invändiga väggar och tak ska vara obehandlade.

Har bastun försetts med glasade fönster eller väggar finns det all anledning att behandla de nedre listerna mot glaset med extra omsorg. Här bildas ofta kondens som kan skada virket. Stryk de utsatta delarna med båtferrnissa eller upprepa oljeimpregneringen med tätare intervaller.

Rengöring

För att behållningen av badet ska bli maximal är det viktigt att bastun hålls ren och snygg. Städa därför bastun regelbundet, skura lavarna och golvet. Använd vanlig grönsåpa, som är ett mildt och skonsamt rengöringsmedel och som dessutom doftar gammaldags gott.

Termometer och hygrometer

För att ge rättvisande värden ska dessa placeras på en sidovägg i förhållande till aggregatet och 1500 mm från golvet.

Trästäva och skopa

Tylö trästäva har en plastinsats som förhindrar torrspäckning efter användandet. Stävan bör förvaras så svalt som möjligt, helst nere vid golvet och aldrig på de övre lavarna.

För att konservera stävan och skopan rekommenderar vi att du då och då impregnerar virket med Tylö bastuolja.

Bastusten

Bastustenen ska vara av diabas eller olivin, två stensorter som klarar både kraftig upphettning och snabb avkylning. Det är viktigt att stenmagasinet fylls på rätt sätt. Var noga med att följa instruktionerna i monteringsanvisningen som medföljer vid leveransen av ditt Tylö-aggregat.

Kontrollera stenmagasinet

Detta bör du göra ett par gånger om året – särskilt om du använder bastun ofta. Gör så här: tag bort all sten ur magasinet. Dammsug upp småsten och grus och rengör från kalk på stenmagasinets botten. Lägg tillbaka felfria stenar och ersätt alla spruckna med nya.

Björkkvasten

Den lämpligaste tiden att binda björkkvaster är på försommaren, när löven blivit lagom stora och fortfarande är fria från invånare. Bind kvasten i en rejäl bukett och med en längd av 50–60 cm. Gör samtidigt en ögla i änden så att den kan hängas på väggen. Förvara kvasten torrt i ett mörkt och svalt utrymme. Du kan också lägga den i en plastpåse och förvara den i frysen.

När kvasten ska användas, låt den först tina upp i ljummet vatten innan den vattenbegjutes över aggregatets stenmagasin. Då blir björkkvasten som ny igen, med härlig doft och skön att fläkta sig med på kroppen. Just den känslan, att mitt i smällkalla vintern kunna plocka fram en björkkvast med sommarens sköna dofter bibehållna, är ljuvlig.

Andra väldoft i bastun

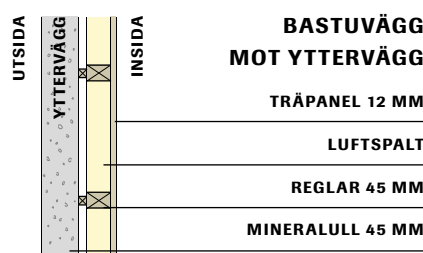
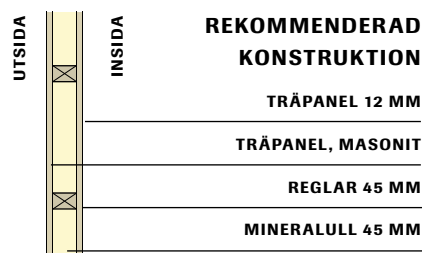
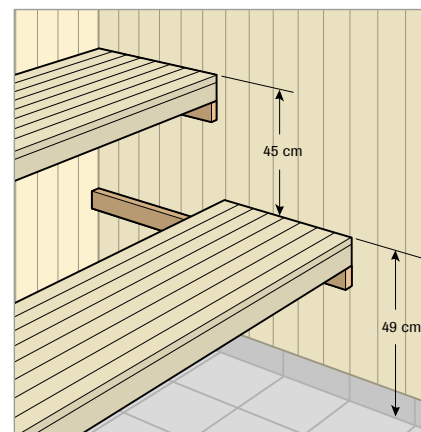
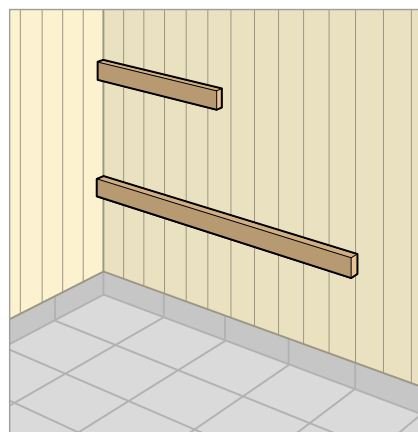
Häng gärna ett knippe enris på väggen i bastun. Det ser dekorativt ut och ger en härlig doft som stannar kvar länge. Några droppar Tylö bastudoft i vattnet som du håller på stenarna ger en uppriskande och behaglig känsla i näsa och luftrör. Tylö bastudoft är en ren naturprodukt och finns i flera sköna väldoft som t ex eukalyptus, pepparmynta och lavendel.

Rekommendationer för basturumsbygge

LAVAR

Lavarna som med fördel görs löstagbara läggs på regler som skruvas fast i de regler som finns inbyggda i väggen. Den undre regeln görs så lång att den övre laven kan flyttas ned och man får därigenom en extra sängplats.

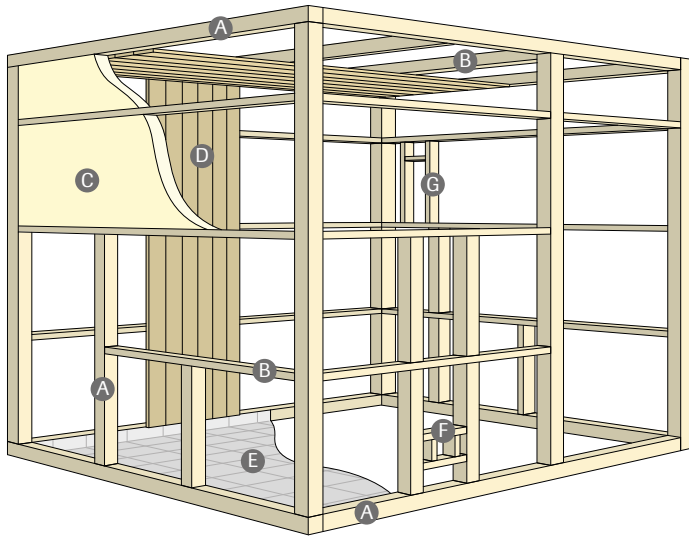
Avståndet från golv till nedre laven bör vara ca 49 cm och mellan lavarna bör det vara ca 45 cm. Om det är Tylös lavar får man rätt mått om reglarna skruvas fast 38 resp. 83 cm från golvet.



Invändigt skall väggen vara klädd med träpanel. Direkt i anslutning till denna sätts minst 45 mm mineralull. Var noga med isoleringen, då får man en snabb och ekonomisk uppvärmning av bastun. En bastu är ett mycket torrt rum, även när man kastar bad, så någon fuktvandring behöver man inte oroa sig för. Följ bara anvisningarna om isoleringstjocklek och luftspalt så är en fuktspärr helt överflödigt.

Bastuvägg mot yttervägg bör ha luftspalt – bastuvägg mot innervägg behöver ingen luftspalt. För att få en luftspalt mellan ytterväggen och isoleringen fäster man ståltråd i "kryss" i bakre kanten av varje regelruta. Därefter pressar man in isoleringen mellan reglarna mot ståltråden. Avståndet mellan yttervägg och isolering ventilerar effektivt bort eventuell kondens.

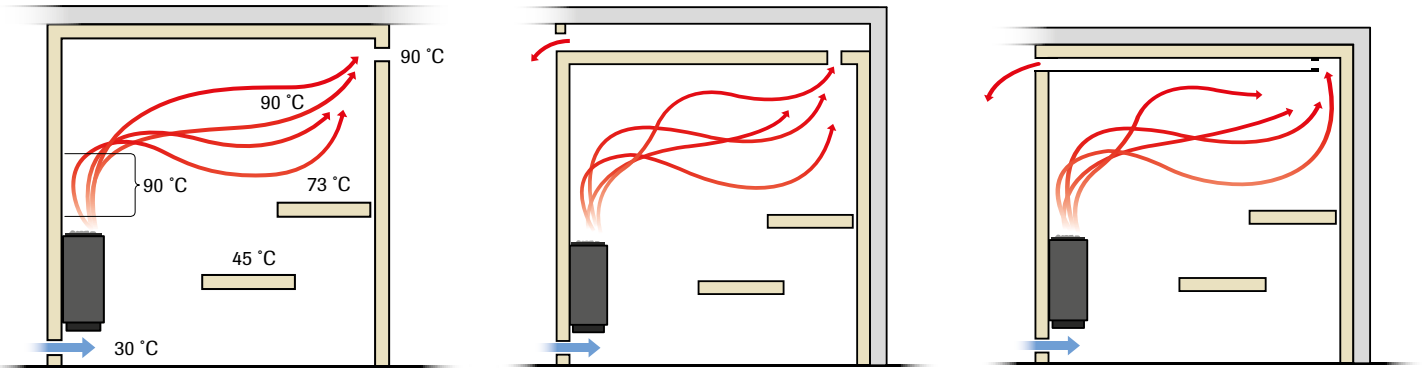
Tylö rekommenderar **INTE** användning av folie eller plast i väggen som fuktspärr. Det ska heller aldrig finnas någon luftspalt eller några gips/spånplattor direkt bakom träpanelen.



KONSTRUKTION

- A.** Golvram, stolpar, stående regler, takram (virke ca: 45 x 45 mm).
- B.** Liggande regler, takreglar, ventiler (virke ca: 45 x 22 mm).
- C.** 45 mm mineralull som värmeisolering, ca 20 mm luftspalt mot eventuell yttervägg.
- D.** 12 mm träpanel i väggar och tak. Bakom träpanelen skall det alltid finnas minst 45 mm isolering, inget annat material som t ex spån- eller gipsplatta etc. får förekomma.
- E.** Klinkers på golv eller helsvetsad halkfri plastmatta som skall vara uppviktt ca 50 mm bakom träpanelen.
- F.** Inluftsentil som alltid skall vara helt öppen, kan på utsidan förses med ett gällgaller.
- G.** Utluftsentil, förses med skjutbar lucka för justering av luftmängd.

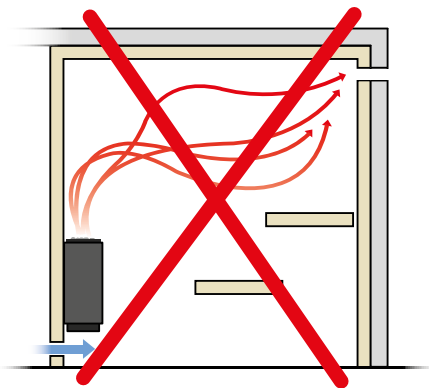
VENTILATION



Utluftsentil genom vägg. Ventilen placeras högt, nära taket.

Utluftsentil via tomrum ovanför bastuns tak.

Utluftsentil via trumma under bastuns tak. Ventilkanalen placeras i vinkeln mellan tak och vägg.



Om bastun ventileras direkt ut i det fria finns det inga garantier att luften går åt rätt håll.

5

snabba tips
hur du bygger
ett basturum



1. RÄTT STORLEK PÅ BASTURUMMET

En stor bastu har större volym som skall värmas upp, vilket kräver större bastuaggregat. Detta medför högre installationskostnad, större säkringar och ledningsarea samt att bastun blir dyrare i drift.

2. RÄTT AGGREGAT TILL RÄTT BASTU

Tumregel: 1 kW = 1.3 m³ rumsvolym.

3. RÄTT HÖJD

Takhöjd mellan 1900 – 2200 mm är fullt tillräckligt. Värmen stiger och hamnar uppe i taket.

4. BASTUAGGREGAT OCH BASTUDÖRR

Bastuaggregat och bastudörr bör placeras på samma vägg. Går inte det så placeras bastuaggregatet så nära dörren som möjligt. Dörrens luftcirkulation skall samarbeta med varmluften från bastuaggregatet. Installation av bastuaggregatet skall göras av en behörig elektriker.

5. BASTUNS GOLV

Bör vara klinkers eller våtmatta som är lätt att torka av och att hålla rent.

Så här håller du bastun fräsch

För att kunna njuta fullt ut av din bastu bör du då och då ägna en stund åt underhållet. Här följer några tips på hur du med enkla medel håller basturummet rent och fräscht – och samtidigt ökar både bastuns livslängd och din egen trivsel.

Ytbehandling

Stryk på båtfernissa i flera lager på tröskel och dörrhandtag liksom på eventuellt trägolv, trall eller trappa. Därigenom tillvaratas träets finish samtidigt som du får en vacker smutsavstötande yta som alltid behåller sin fräschhet.

Bastulavar, ryggstöd och dekkorraster inoljas på båda sidor med Tylö bastuolja. Denna luktfria impregnering underlättar vid rengöring och ger en vattenavvisande yta. OBS! Invändiga väggar och tak ska vara obehandlade.

Har bastun försetts med glasade fönster eller väggar finns det all anledning att behandla de nedre listerna mot glaset med extra omsorg. Här bildas ofta kondens som kan skada virket. Stryk de utsatta delarna med båtfernissa eller upprepa oljeimpregneringen med tätare intervaller.

Rengöring

För att behållningen av badet ska bli maximal är det viktigt att bastun hålls ren och snygg. Ståda därför bastun regelbundet, skura lavarna och golvet. Använd vanlig grönsåpa, som är ett mildt och skonsamt rengöringsmedel och som dessutom doftar gammaldags gott.

Termometer och hygrometer

För att ge rättvisande värden ska dessa placeras på en sidovägg i förhållande till aggregatet och 1500 mm från golvet.

Trästäva och skopa

Tylö trästäva har en plastinsats som förhindrar torrsprickning efter användandet. Stävan bör förvaras så svalt som möjligt, helst nere vid golvet och aldrig på de övre lavarna.

För att konservera stävan och skopan rekommenderar vi att du då och då impregnerar virket med Tylö bastuolja.

Bastusten

Bastustenen ska vara av diabas eller olivin, två stensorter som klarar både kraftig upphettning och snabb avkylning. Det är viktigt att stenmagasinet fylls på rätt sätt. Var noga med att följa instruktionerna i monteringsanvisningen som medföljer vid leveransen av ditt Tylö-aggregat.

Kontrollera stenmagasinet

Detta bör du göra ett par gånger om året – särskilt om du använder bastun ofta. Gör så här: tag bort all sten ur magasinet. Dammsug upp småsten och grus och rengör från

kalk på stenmagasinets botten. Lägg tillbaka felfria stenar och ersätt alla spruckna med nya.

Björkkvasten

Den lämpligaste tiden att binda björkkvaster är på försommaren, när löven blivit lagom stora och fortfarande är fria från invånare. Bind kvasten i en rejäl bukett och med en längd av 50–60 cm. Gör samtidigt en ögla i änden så att den kan hängas på väggen. Förvara kvasten torrt i ett mörkt och svalt utrymme. Du kan också lägga den i en plastpåse och förvara den i frysen.

När kvasten ska användas, låt den först tina upp i ljummet vatten innan den vattenbegjutes över aggregatets stenmagasin. Då blir björkkvasten som ny igen, med härlig doft och skön att fläkta sig med på kroppen. Just den känslan, att mitt i smällkalla vintern kunna plocka fram en björkkvast med sommarens sköna dofter bibehållna, är ljuvlig.

Andra väldofter i bastun

Häng gärna ett knippe enris på väggen i bastun. Det ser dekorativt ut och ger en härlig doft som stannar kvar länge.

Solvent

Pulver för avkalkning av vattentank i Tylö Combi bastuaggregat och Tylö ånggenerator. Helt luktfritt och oskadligt. Förpackning om 5 kg. Art. nr. 9090 3000 Ord. pris 60:-

Solvent 50

Dito i storpack om 50 st. Art. nr. 9090 3007 Ord. pris 1 265:-

Solvent Sulfamic Ett mycket effektivt avkalkningsmedel som endast är avsett för professionellt bruk i offentliga badanläggningar. Förpackning om 5 kg.

Art. nr. 9090 3010 Ord. pris 665:-

Bastuolja

Impregnering av sittlavar och övrig träinredning i basturummet. Underlättar rengöring och ger en vattenavvisande yta. Plastflaska 1 liter (täcker ca 6 m²). Art. nr. 9002 2050 Ord. pris 200:-

Cleanse Kit

Mot kalkavlagringar på duschglas och glaserad kakel, använd titanbollen endast med riktigt vatten. Impregneringsvätska för att skydda duschglas och glaserad kakel mot kalkangrepp.

Art. nr. 9090 3020 Ord. pris 260:-

Tylö Impregnator

För konservering och skydd av duschglas och glaserad kakel. Sprayas på ytan och spolas av med rent vatten. Art. nr. 9090 3030 Ord. pris 185:-

Hygienmedel

För effektiv desinficering av basturum. Plastdunk om 5 liter. Art. nr. 9002 9100 Ord. pris 660:-

Ånga

Vatten har en avkopplande effekt vare sig du låter det falla över dig eller omsluta dig i ångform. I Tylös breda sortiment finner du både ångbad och dusch. Ångbadet verkar avslappnande och gör huden smidig. Duschsortimentet kombinerar smarta funktioner med smakfull design.

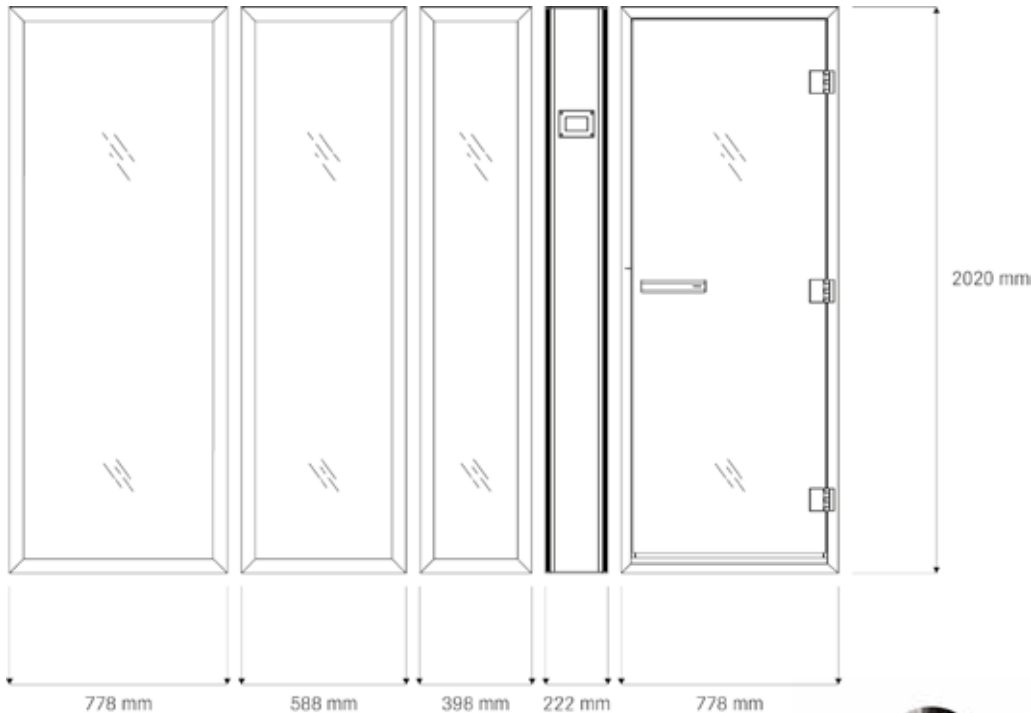


Ångpelare tx202

Tylös befintliga system för ångbadslösning (ångpelare med dusch) finns också som renodlad ångpelare utan dusch (t202/g.). En perfekt lösning för den som redan har en befintlig dusch och endast vill använda ångbadrummet till sköna och avkopplande ångbad. Produktserien är speciellt framtagen för att göra om en befintlig nisch (upp till 5,5 m³) till ett ångbadrum och består av ångpelare, glassektioner och ångdörr 60 G.

NISCHEN BLIR ETT ÅNGRUM

När glassektion eller ångdörr monteras tillsammans med pelaren blir det kompletta måttet 6 mm mindre på var sida, eftersom pelarens profil bygger in i nästkommande sektion.



1 - ÅNGPELARE TX202/G

Tylös ångpelare tx202/g är en verkligt flexibel lösning framtagen speciellt för att förvandla en nisch till ett ångbadrum. Själva ångpelaren kombineras enkelt med passande glassektioner och ångdörr för en helt skräddarsydd lösning. Ångpelaren styrs bekvämt med manöverpanelen från h-serien på utsidan och är på insidan utrustad med ångmunstycke och handdusch. Ångpelaren finns också som renodlad ångpelare utan dusch och heter då t202/g.

Ångpelare med dusch Art. nr. 8900 8160 Ord. pris 21 445:- **Ångpelare utan dusch** Art. nr. 8900 8170 Ord. pris 16 345:- **Glassektion 398/202** Storlek, inklusive dörr samt pelare: 1386 x 2020 mm Art. nr. 9091 4040 Ord. pris 5 295:- **Glassektion 588/202** Storlek, inklusive dörr samt pelare: 1576 x 2020 mm Art. nr. 9091 4050 Ord. pris 7 940:- **Glassektion 778/202** Storlek, inklusive dörr samt pelare: 1766 x 2020 mm Art. nr. 9091 4060 Ord. pris 7 940:- **Ångdörr 60 G 202** Storlek: 780 x 2020 mm Art. nr. 9091 4000 Ord. pris 9 535:-

2 - ÅNGPELARE TX202/W

Ångpelaren tx2002/w är en vägghängd ångpelare med både ång- och duschmöjligheter. Ångpelaren gör det möjligt att göra om t ex en nisch till ett komplett ångbadrum med glassektioner och ångdörr. På pelaren finns både handstril och huvudstril, såväl som ett ångmunstycke. Huvudstrilen går att fixera i höjd, från 2180 mm till 1960 mm, och i sidled. Lägsta inbyggnadsmått är 2140 mm. Pelaren är dessutom utrustad med hyllor för förvaring och Tylös nya h1 manöverpanel med vilken du enkelt styr ångpelaren via touch-kontroll. Art. nr. 8900 8140 Ord. pris 26 715:-



Impression i130 & i170



Stor frihet på liten yta

Tylös ångduschar i170 och i130 är en spa-upplevelse med ångbad och dusch. Ångduscharna passar perfekt i det moderna badrummet med en skandinavisk och distinkt formgivning. Båda ångduscharna är flexibla lösningar som lätt kan anpassas efter befintlig planlösning. Med sina sparsamma yttre mått lämpar de sig väl i det lilla eller medelstora rummet och för alla som vill ha en delad badglädje.

STOR FRIHET PÅ LITEN YTA

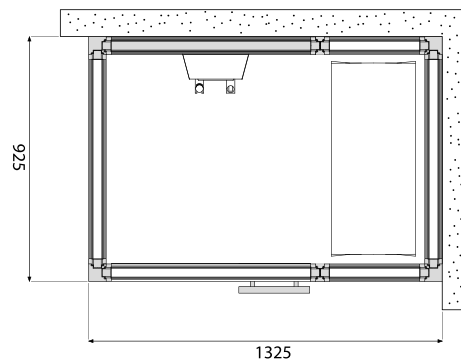
Impression finns att få i två olika storlekar, den lite större med två pallar är 1725 x 925 mm och den mindre med en pall är 1325 x 925 mm. Båda är förberedda för smi-

dig vattenanslutning. Den inbyggda ånggeneratoren, max 4,5 kW, är omkopplingsbar 230 V~ och 400 V2 N~.

Ett flexibelt system

Väggarna går att spegelvända och komponera på en mängd olika sätt för att passa till planlösningen i just ditt badrum. Manöverpanelen med touch-kontroll på ångduschpelaren styr ånggeneratoren.

De lackerade aluminiumprofilerna är mönsterskyddade och fungerar flexibelt i ett unikt system utan skruvar eller synliga beslag. Den rena smarta designen är en fröjd både för ögat och vid rengöring.

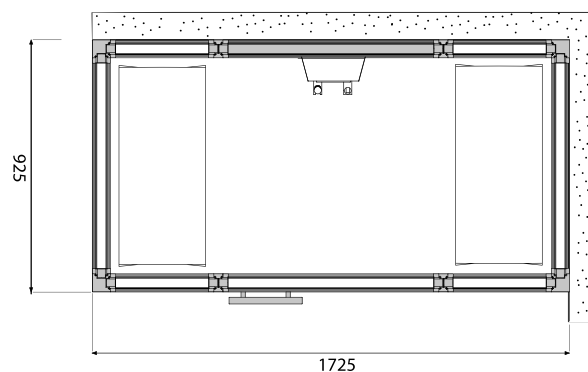


TYLÖ IMPRESSION I130

Utvändig takhöjd 2100 mm.

Vit Art. nr. 9607 4950 Ord. pris 47 120:-

Svart Art. nr. 9607 4952 Ord. pris 47 120:-



TYLÖ IMPRESSION I170

Utvändig takhöjd 2100 mm

Vit Art. nr. 9607 4960 Ord. pris 55 250:-

Svart Art. nr. 9607 4962 Ord. pris 55 250:- →

Inom en minimal yta på mindre än 1,3 m² har Tylö skapat en hemmaspalösning för hörnmontering som innehåller både ett avkopplande ångbad och en vanlig hederlig dusch. En riktig hemmasparevolution som kan få plats till och med i ett litet badrum. Ångbadet är en mildare upplevelse. Här inne kommer luftfuktigheten upp i 100 %, å andra sidan hamnar temperaturen bara på 40–45 °C, vilket inbjuder till långa avkopplande sittningar.

GEDIGNA MATERIAL

Tylös ångbad med dusch i Impressionserien finns nu att få med golvkar. Konstruktionen är gjord helt i gjut-marmor, som är ett mycket formstabil material med en ytfinish som ger bra vattenavrinning.

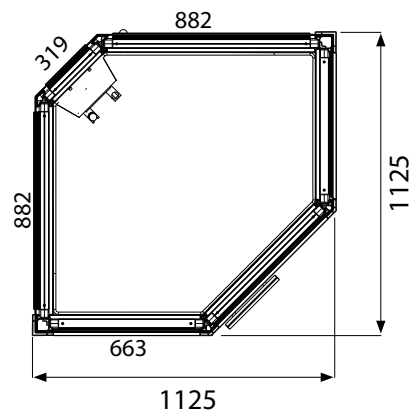
JUSTERBARA OCH SMARTA LÖSNINGAR

Tylös golvkar till Impression-serien har justerbara fötter och ett inbyggt vattenlås. Karet ger en extra bygghöjd om 100 mm vilket ger en total yttre höjd på 2200 mm för en Impression monterad på kar. Till karen medföljer också en kopp för spillvatten som monteras på ångmunstycket. Koppen skyddar karet och garanterar dess funktion.

GENOMTÄNKT KONSTRUKTION

Tylö Impression i110/c bygger på samma unika profilsystem som övriga ångbad med dusch i Tylös Impression-serie och är tillverkad helt i aluminium, glas och högblank akryl.

Impression i110/c



TYLÖ IMPRESSION I110/C

Impression i110/c har de sparsamma måtten 1125 x 1125 mm och levereras inklusive sittpall. Utvändigt höjd 2100 mm. Avsedd för en person.

Vit Art. nr. 9607 4930 Ord. pris 52 175:-

Svart Art. nr. 9607 4932 Ord. pris 52 175:- →



STEG

1

Mät ditt badrum.

STEG

2

Välj storleken & bastuaggregat.

STEG

3

Kontakta din återförsäljare.

Kombinerad bastu & ångdusch med unika möjligheter till avkoppling. Lyxkänslan i materialval och design är påtaglig. Bastu och ångdusch är den perfekta relaxkombinationen efter ett träningspass. Impression Twin ger dig verkligen det bästa av två världar.

Utvändig takhöjd 2100 mm.
Alla rum kan spegelvändas. →

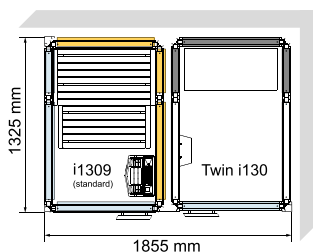
Impression Twin

ETT FLEXIBELT SYSTEM

Väggar, glaspartier och dörrar går att montera på en mängd olika sätt för att passa in i din planlösning. Även de lösa delarna av inredningen kan du välja att placera var du vill, det är bara bastuaggregatet som har sin fasta plats. Utvändigt takhöjd 2100 mm. Alla rum kan spegelvändas.

Vad som ingår
Värmeisolerade vägg- och taksektioner
Dörrsektioner
Duschpelare inkl. blandare
Ånggenerator
Bastudel inkl. panel och lavar
Inredning i asp och värmebehandlad ask (mörk)
Belysning i duschdel
Ljuslist hygro/termo
Golvram av aluminium
Hörn- och taklister
Ventil- och monteringsdetaljer

Impression Twin

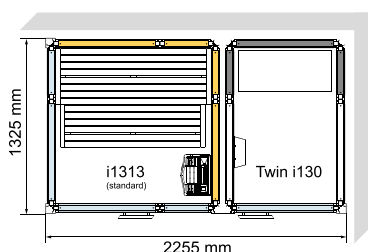


TWIN 130/1309

Vit Art. nr. 9607 4840

Svart Art. nr. 9607 4841

Ord. pris 87 400,-

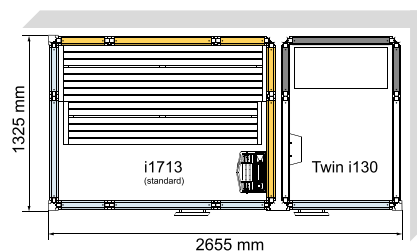


TWIN 130/1313

Vit Art. nr. 9607 4842

Svart Art. nr. 9607 4843

Ord. pris 94 960,-

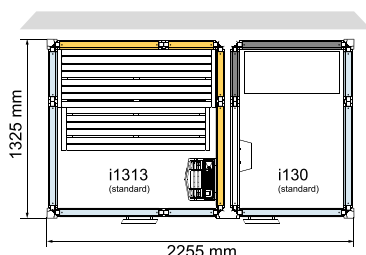


TWIN 130/1713

Vit Art. nr. 9607 4844

Svart Art. nr. 9607 4845

Ord. pris 103 970,-

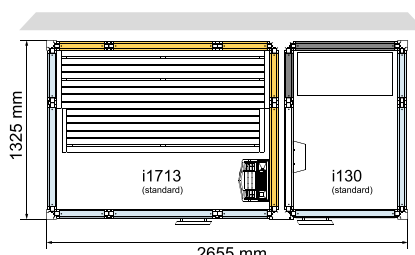


TWIN 130/1313/W

Vit Art. nr. 9607 4854

Svart Art. nr. 9607 4855

Ord. pris 95 485,-

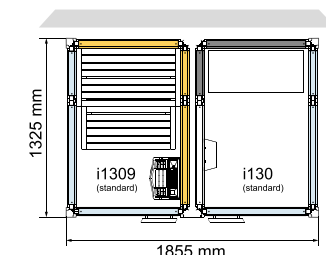


TWIN 130/1713/W

Vit Art. nr. 9607 4856

Svart Art. nr. 9607 4857

Ord. pris 104 500,-

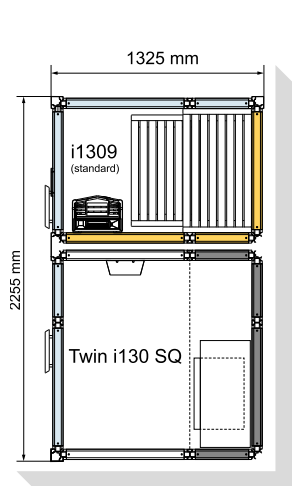


TWIN 130/1309/W

Vit Art. nr. 9607 4852

Svart Art. nr. 9607 4853

Ord. pris 88 325,-

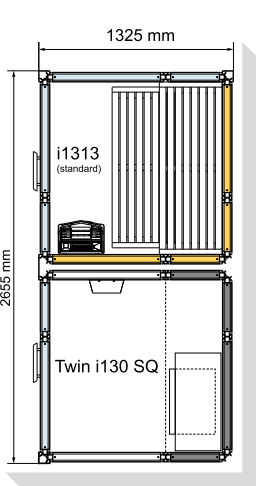


TWIN 130 SQ /1309

Vit Art. nr. 9607 4846

Svart Art. nr. 9607 4847

Ord. pris 98 400,-

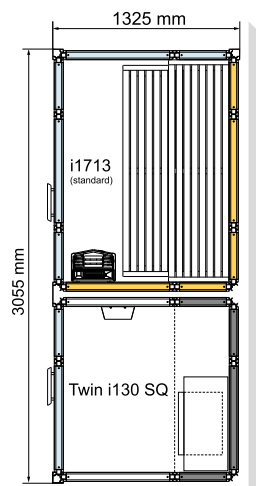


TWIN 130 SQ /1313

Vit Art. nr. 9607 4848

Svart Art. nr. 9607 4849

Ord. pris 105 565,-



TWIN 130 SQ /1713

Vit Art. nr. 9607 4850

Svart Art. nr. 9607 4851

Ord. pris 114 315,-

SVART GLAS

VIT PLAST

GLAS/DÖRR

TRÄ

Ånga

51



Panacea

Diskret men exklusiv form

Panacea är namnet på den universellt helande grekiska gudinnan som fått stå som grund för utvecklingen av vårt nya och mest exklusiva ångbad. I Panacea har vi tolkat klassiska element och terapier och stöpt om dem till något revolutionerande och nytänkande.

MATERIALEN

Tack vare sina extremt flexibla och mångfacetterade egenskaper, är Corian® arkitektens föredragna material. Just därför föll valet på detta material då vi formgav Panaceas

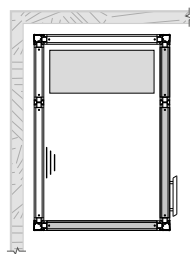
inredning. Bänkar och tillbehör är samtliga utförda i Corian® tack vare dess formbarhet, hållbarhet och hygieniska särdrag. Kombinerat med ljusgenomsläppligt glas i väggsektionerna skapas tillsammans med ljussättningen en nästan gränslös känsla.

I ångbastun Panacea finns den ljus- och färgbaserade terapin chromoterapi installerad. För att skapa en terapeutisk upplevelse för alla sinnen, erbjuder Tylö möjligheten att komplettera ljusterapin med ytterligare funktioner för ljudterapi och aromaterapi. Materi-

alen i Panacea inkluderar lavar i Corian®, färgade glasväggar och en ram av svart plexiglas.

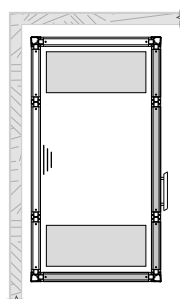
Genom konsekvent användning av omsorgsfullt utvalda material och återhållsam form ger Panacea ett kraftfullt och exklusivt intryck. Vår målsättning har varit att skapa ett ytterst flexibelt ångbad där mångsidighet och specialanpassningar varit framstående värdeord.

Panacea ångbad är framtagen med gränslöshet i åtanke. Därför har vi skapat en anpassningsbar konstruktion, vilket gör att Panacea



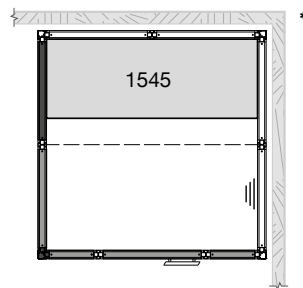
PANACEA STEAM 1309

Mått 1325 x 925 mm
(9607 5020) Ord. pris 53 420:-



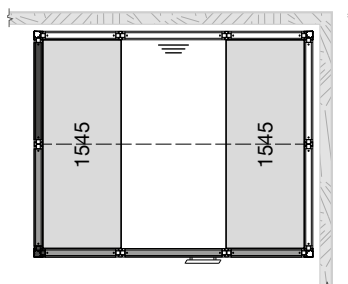
PANACEA STEAM 1709

Mått 925 x 1725mm
(9607 5026) Ord. pris 64 765:-



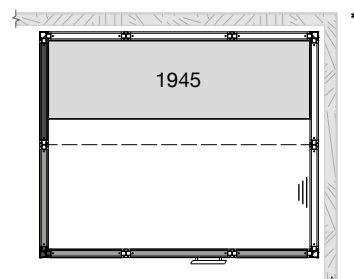
PANACEA STEAM 1717

Mått 1725 x 1725 mm
(9607 5070) Ord. pris 117 125:-



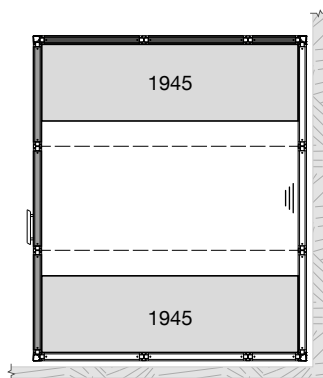
PANACEA STEAM 2117

Mått 2125 x 1725 mm
(9607 5076) Ord. pris 173 590:-



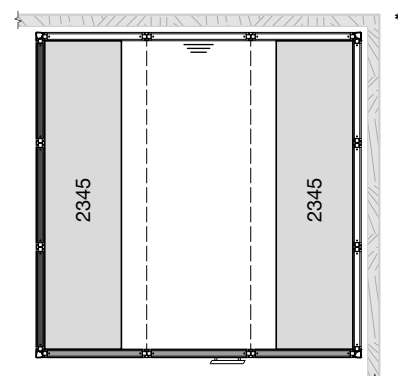
PANACEA STEAM 2117

Mått 2125 x 1725 mm
(9607 5074) Ord. pris 136 450:-



PANACEA STEAM 2521

Mått 2525 x 2125 mm
(9607 5080) Ord. pris 22 1025:-



PANACEA STEAM 2525

Mått 2525 x 2525 mm
(9607 5084) Ord. pris 245 550:-

Panacea

Ånga

går att placera i de mest skiftande miljöer. Installationen är också väldigt enkel och smidigt och sker på timmar snarare än dagar.

Panacea ångbad från Tylö skapar sinnebilderna av lugnande och helande egenskaper. Den varma ångan omsluter både kropp och själ och löser spänningar och mjukar upp stela muskler. Upplevelsen förstärks av avslappnande kompletterande behandling genom individuellt anpassade ljud- och ljusterapier, inspirerade av uråldriga naturliga behandlingsmetoder.



Passande pall i Corian.
Se fler ångtillbehör på **sidan 67**.

* Panacea steam 1717, steam 2117 samt steam 2525 kan levereras med handikappsanpassad dörr. (930 mm dörröppning).

53



Elysée

En badmästarnas favorit. Ett lyxigt ångbadrum som uppfyller alla högt ställda krav på såväl form som funktion. Tylö Elysée är ett perfekt komplement i badavdelningen på hotell, spa-anläggningar och företag, men också en drömlösning för det egna hemmet. Som framgår av tabellen och planlösningarna på nästkommande sidor finns Tylö Elysée i en mängd olika storlekar och varianter.

SÖMLÖS ÅNGBADSUPPLEVELSE

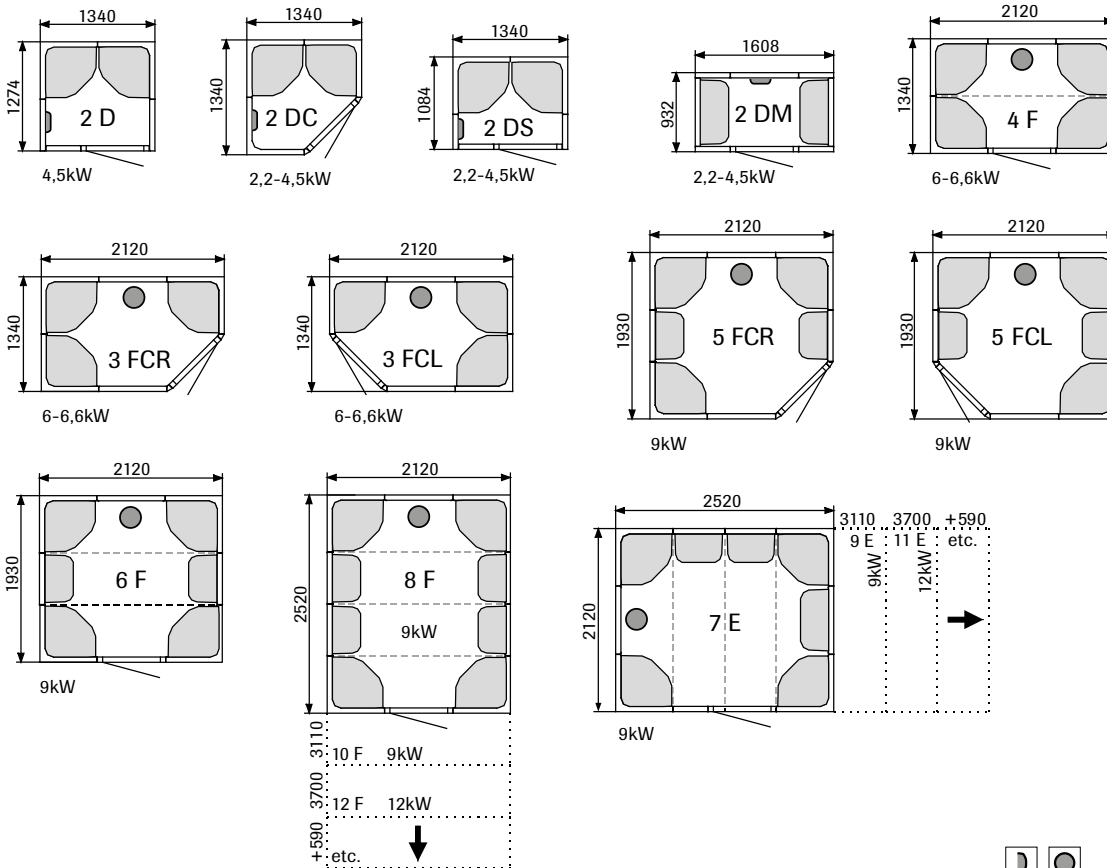
Tylö Elysée tillverkas av högteknologisk, vakuumformad vit specialplast i en tät och stabil konstruktion. Levereras i monteringsfärdiga tak- och väggsektioner med integrerade sitt-

platser. Över varje sittplats finns en infälld belysning. Dörren är tillverkad av bronsfärgat härdat säkerhetsglas med kraftig vitlackerad karm och handtag av aluminium. Transformator för belysning, frånluftsventil och alla monteringsdetaljer ingår.

Nedan kan även monteras spegelvänt. Komplettera med passande ånggenerator, manöverpanel och ev. golvkar. Ytterbeklädnad ingår ej. De streckade linjerna visar takets sträckning. Rummen kan byggas vidare i pilens riktning.



Ånga



54



Ångmunstyckets placering.

* Utvärdig takhöjd 2170 mm. Dessa ångbadrum har hel takkupol. ** Utvärdig takhöjd 2070 mm

Ångbad utan begränsningar. Ett smått luxuöst ångbad som höjer klassen på vilken spa-anläggning som helst. Tylö Excellent är i första hand utformat för professionellt bruk, men de mindre versionerna blir självklart rena önskedadet i hemmiljö. Tylö Excellent finns i en rad olika storlekar, från små badrumsanpassade varianter för 4 personer till stora, magnifika rum som rymmer ända upp till 50 badgäster.

FÄRDIG LÖSNING FÖR PROFFSEN

Tylö Excellent tillverkas av högteknologisk, vakuumformad vit specialplast i en tät och stabil konstruktion. Rummet levereras i monteringsfärdiga tak- och väggsektioner med in-

redning bestående av breda, bekväma bänkar av vitlackerad aluminium. Dörren är tillverkad i bronsfärgat härdat säkerhetsglas med kraftig vitlackerad ram/dörrhandtag i aluminium. Frånluftsventil och monteringsdetaljer ingår.

PLANLÖSNINGAR EXCELLENT

Artikelnummer för storlek finns i gällande prislista. Utvändigt takhöjd 2070 mm. De streckade linjerna visar takets sträckning. Rummen kan byggas vidare i pilens riktning. För andra mått och utförande, begär offert. Glasade väggsektioner och servicevägg finns i bredderna 398, 588 och 778 mm. De kan utan extra kostnad ersätta sektion i Excellentrummen.

EXCELLENT 8FL

Art.nr. 9609 1116 Ord. pris 93 160:-

EXCELLENT 12FL

Art.nr. 9609 1118 Ord. pris 115 140:-

EXCELLENT 14FL

Art.nr. 9609 1120 Ord. pris 140 820:-

EXCELLENT 16FL

Art.nr. 9609 1122 Ord. pris 166 890:-

EXCELLENT 12EL

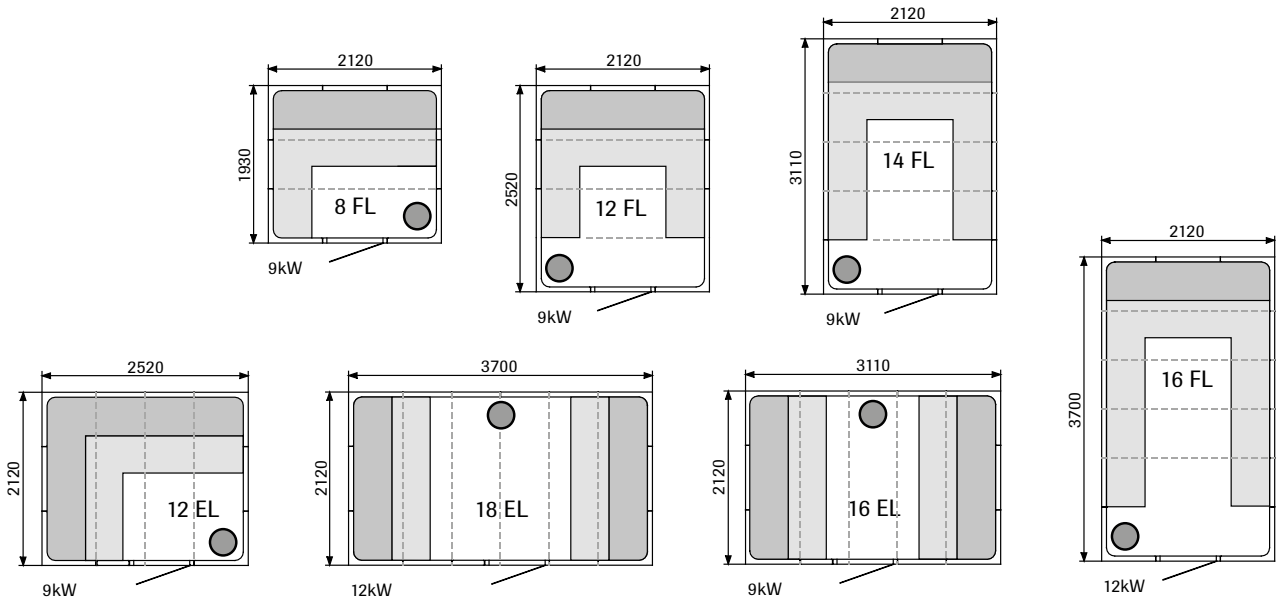
Art.nr. 9609 1130 Ord. pris 118 180:-

EXCELLENT 16EL

Art.nr. 9609 1132 Ord. pris 145 960:-

EXCELLENT 18EL

Art.nr. 9609 1134 Ord. pris 167 080:-



Excellent



Ånggenerator

Lämna vardagen bakom dig och upplev den perfekta avslutningen på en dag fylld av utmaningar. I ångan finner du dig själv. Tylö har en stark tradition inom ånggeneratorer för såväl offentlig som privat miljö. Vår senaste generation ger dig maximal kontroll via en nyutvecklade kontrollenhet. Med enkla knapptryck kontrollerar du ånga, ljus, timer etc. Addera dofter och luta dig tillbaka. Här njuter du verkligen med alla sinnen.

Funktioner
Automatisk tömning
Automatisk spolning
Energisparfunktion
Utbytbara värmeelement
Kalciumavvisande elektroder
Nivåavkänning utanför vattentanken
Automatisk avstängning vid låg vattennivå
Elektroniskt temperaturskydd
Stand by
Kontroll av doftpump (Endast Ånggenerator Pro)
Styrning av fläkt



Steam VA Kraftfull ånggenerator med automatisk funktion. Försedd med stor vattentank och idealisk i offentlig miljö. Kapslingsklass IP 45. Komplettera med valfri manöverpanel.

Steam 6 VA Art. nr. 6620 2020 Ord. pris 18 370:-

Steam 9 VA-K Art. nr. 6620 3021 Ord. pris 19 870:-

Steam 12 VA Art. nr. 6620 4020 Ord. pris 23 015:-

Steam 18 VA Art. nr. 6620 5020 Ord. pris 45 965:-

Steam 24 VA Art. nr. 6620 6020 Ord. pris 53 435:-

STEAM PRO Driftsäker och servicevänlig ånggenerator som tillgodoser alla önskemål du kan ha på för offentliga anläggningar. Ånggeneratorn mäter vattenkvaliteten som genom det inbyggda driftstörningsskyddet tömmer tanken, spolar rent och återfyller vid låg vattenkvalitet. Manöverpanel H1 Pro ingår alltid till Steam PRO. **9 PRO** Art. nr. 6620 7000 Ord. pris 40 590:- **12 PRO** Art. nr. 6620 7010 Ord. pris 42 985:-

STEAM 2/4/6 VB Kompaktbyggd ånggenerator med samma höga materialkvalitet, funktioner och finesser som VA-modellerna, men med mindre vattentank för kortare uppvärmningstid. Avsedd för små och medelstora ångbad i privat bruk. Kapslingsklass IP 23. Komplettera med valfri manöverpanel.

Art. nr. 6620 1830 Ord. pris 12 305:-

Modell	Effekt (kW)	Ångbadadrummets min/max-volym (m ³)				Ångproduktion (kg/h)	Mått i mm (LxBxH)	Passande manöverpanel
		Lätt vägg av glas, plast, Elysee Excellent-rum etc.		Tung vägg av kakel, betong, sten etc.				
		MED VENTILATION	UTAN VENTILATION	MED VENTILATION	UTAN VENTILATION			
PRO 9	9	6 – 16	13 – 24	4 – 10	7 – 16	12	470 x 600 x 1160	h1 PRO (ingår)
PRO 12	12	14 – 22	22 – 30	8 – 15	14 – 20	16	470 x 600 x 1160	
V2/4/6 VB*	2,2 4,5 6,6	- max 4 3 – 8	max 2,5 max 5,5 4 – 15	- max 2,5 2 – 5	max 1,5 max 3,3 2,5 – 8	3 5,5 8	445 x 130 x 415	CC50, CC300 och h1
6 VA	6	3 – 8	4 – 15	2 – 5	2,5 – 8	8	570 x 224 x 485	
9 VA-K	9	6 – 16	13 – 24	4 – 10	7 – 16	12	570 x 224 x 485	
12 VA	12	14 – 22	22 – 30	8 – 15	14 – 20	16	570 x 224 x 485	
18 VA	18	20 – 30	28 – 40	13 – 20	18 – 30	24	615 x 445 x 485	
24 VA	24	28 – 40	38 – 50	18 – 30	28 – 40	32	615 x 445 x 485	
3x9 VA**	27	38 – 45	46 – 60	28 – 40	38 – 52	36	570 x 224 x 485	
3x12 VA**	36	43 – 60	58 – 70	38 – 50	48 – 60	48	570 x 224 x 485	

* Omkopplingsbar 2,2/4,5/6,6 kW för inkoppling till 1-, 2- eller 3-fas. ** Endast 1 manöverpanel krävs vid inkoppling.

Ångdörrar

Våra dörrar av högsta klass är specialtillverkade för att tåla stora temperaturskillnader mellan ut- och insida, utan att slå sig eller förändras.

Har du önskemål om en bastudörr i andra mått och material? Begär gärna offert.

1



2



3



Ångdörrar

1 - **STEAM DÖRR 101 G** Dörr i härdat, bronsfärgat säkerhetsglas i rullstolsanpassad utformning med extra bred ingång och platt golvlister. Ytterkarmmått 1870 x 1010 x 60 mm, ingång 900 mm.

Högerställd med bronsglas och aluminiumram

Art. nr. 9091 2025 Ord. pris 12 290:-

Vänsterställd med bronsglas och aluminiumram

Art. nr. 9091 2030 Ord. pris 12 290:-

2 - **STEAM DÖRR 50 G** Liten dörr i härdat klarglas med dolda gångjärn. Ytterkarmmått 1855 x 635 x 43 mm, ingång 550 mm. Art. nr. 9091 1010 Ord. pris 8 910:-

3 - **STEAM DÖRR 60 G** Dörr i härdat säkerhetsglas. Ingångs 670 mm.

Bronsglas med aluminiumram 2100 x 778 x 60 mm

Art. nr. 9091 2040 Ord. pris 9 565:-

Bronsglas med aluminiumram 1870 x 778 x 60 mm

Art. nr. 9091 2000 Ord. pris 9 535:-

Klarglas med aluminiumram 1870 x 778 x 60 mm

Art. nr. 9091 2001 Ord. pris 10 375:-



Ånga



Infra



Infra

Tylös infrakabiner Prime avger via de inbyggda infrapanelerna välgörande, långvågig infraröd värme. Den infraröda värmen ger en skön känsla och baseras på CarbonFlex värmesystem vars stora infrapaneler garanterar en jämn värmefördelning i bänk, vägg- och golvsektioner. CarbonFlex värmesystem bygger på beprövad teknik som ger hög driftsäkerhet och trygghet.

Infravärme i basturum innebär en rad fördelar för både användare och ekonomi. Genom att värmen genom elektromagnetisk strålning effektivt och mycket snabbt värmer upp basturummet kan man sänka energiåtgången med 20 % jämfört med konventionell bastu. Genom vårt eget EvenHeat™-system fördelas värmen jämnt över hela kroppen.

Pure Infra-kabinen ger dig trygg värme med den senaste infratekniken. Självklart innebär detta de lägsta nivåerna av elektromagnetisk strålning (EMR) och elektriska fält av alla infraröda system på marknaden i dag.

Med det exklusiva EvenHeat™-systemet njuter du av ett jämnt, behagligt infrabad helt utan onödig exponering för elektriska fält. Värk och spänningar lindras och kroppen frigörs effektivt från slaggprodukter i en process där njutningen är omedelbar.

Prime+

Prime +

Alla infraröda system alstrar elektromagnetisk strålning och elektriska fält i viss utsträckning. Även vid låga standardnivåer vet man inte helt säkert vilken effekt långvarig exponering egentligen har. Tekniken i Pure Infra har utvecklats just för att du ska slippa oroa dig för onödig exponering. Till exempel är det elektriska fältet i Pure Infra mindre än det du utsätts för när du sitter framför en datorskärm eller talar i mobiltelefon. För om nu syftet är att rensa kroppen, varför då utsätta sig för onödig strålning över huvudtaget?

BÄTTRE FÖR ALLA

Pure Infra-kabinerna värms snabbt och effektivt upp med ett enkelt tryck på pekskärmen. Uppvärmningen sker dessutom nästan omedelbart till den nivå du förinställt den på med upp till 20 % mindre energiförbrukning än andra system. Den säkraste och behagligaste infravärmen som går att få i en infrakabin är

alltså också den energisnålaste – och det gynnar alla.

VÄRMER HELA KROPPEN

Det exklusiva EvenHeat™-systemet har stora värmepaneler som ser till att de infraröda vågorna värmer jämnt över hela kroppen. Med EvenHeat™ finns det inte några "kalla punkter" på grund av ojämn värmefördelning. Sätt bara i kontakten och allt är klart för att kunna koppla av och rensa ur kroppen enkelt och bekvämt i ditt eget hem.

MUSIK I DINA ÖRON

Varje Pure Infra-kabinmodell har en pekskämsstyrd musikanläggning, så att du kan lyssna på dina favoritlåtar. De diskreta högtalarna gör inredningen ren och avskalad och bidrar till att du kan sitta i en avkopplande miljö under ditt dagliga infrabad.

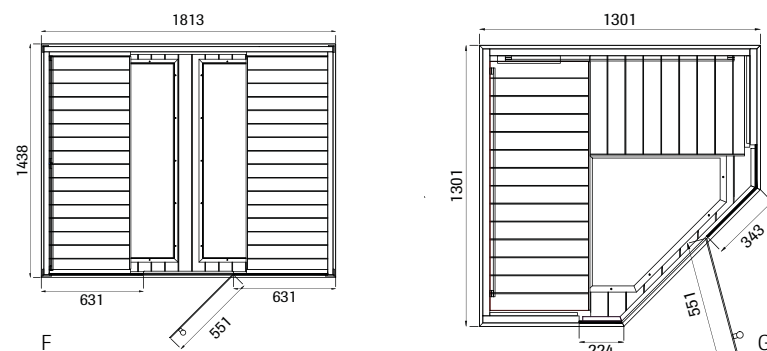
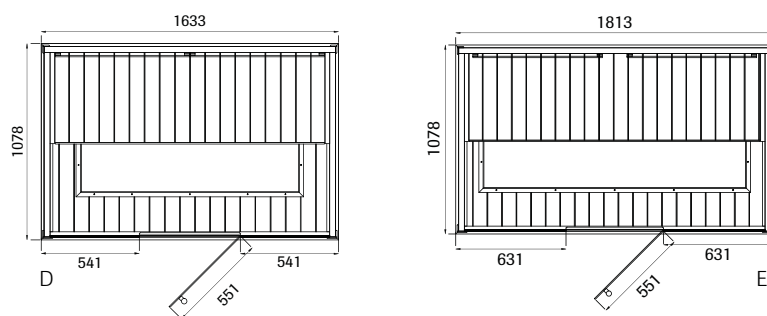
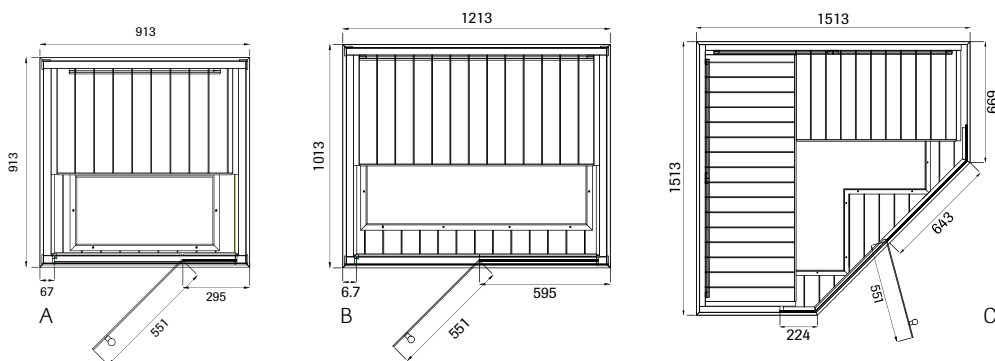
SKÖNT FÖR ÖGONEN

Pure Infra-kabinernas belysningsystem är uppbyggt i tre moduler som består av dämpad listbelysning, taklampsor och färgterapi. Koppla av i den dämpade listbelysningen, skapa en stimulerande miljö med färger för att få ny energi eller passa på att läsa en intressant tidning eller en god bok utan att anstränga dina ögon.

LÄGST STRÅLNING & ELEKTRISKA FÄLT

Enkelt uttryckt finns det inget annat infrarött kabinsystem som minimerar din exponering för elektromagnetisk strålning och elektriska fält bättre än Pure Infra. Vår exklusiva patentsökta teknik innebär att Pure Infra-kabinerna alstrar lägre nivåer av elektromagnetisk strålning och elektriska fält än Svenska strålsäkerhetsmyndighetens standard – som är världens tuffaste.

Infra



60

Vad som ingår

Värmesystem med de lägsta nivåerna av strålning och elektriska fält – lägre än de tuffa svenska kraven.

Exklusiva EvenHeat™-systemet – värmer snabbt och jämnt utan några "kalla punkter".

Robust kvalitet och snygg design med ljus kanadensisk hemlock.

Prefabricerade paneler för snabb montering utan verktyg

Helglasade fronter och dörrar från golv till tak i härdat glas av högsta kvalitet.



A - PRIME+ 99
 1 person. 914 x 914 x 1940 (mm) (BxDxH)
 Art. nr. 9510 9700 Ord. pris 25 415:-



Prime +



B - PRIME+ 1210
 2 personer. 1219 x 1016 x 1940 (mm) (BxDxH)
 Art. nr. 9510 9710 Ord. pris 29 470:-



C - PRIME+ 1515/C
 4 personer. 1524 x 1524 x 1940 (mm) (BxDxH)
 Art. nr. 9510 9760 Ord. pris 38 190:-



D - PRIME+ 1611
 3 personer. 1626 x 1118 x 1940 (mm) (BxDxH)
 Art. nr. 9510 9720 Ord. pris 34 750:-

Infra



E - PRIME+ 1811
 3 personer. 1829 x 1118 x 1940 (mm) (BxDxH)
 Art. nr. 9510 9730 Ord. pris 36 475:-



F - PRIME+ 1814
 4 personer. 1829 x 1422 x 1940 (mm) (BxDxH)
 Art. nr. 9510 9740 Ord. pris 42 550:-



G - PRIME+ 1313/C
 3 personer. 1321 x 1321 x 1940 (mm) (BxDxH)
 Art. nr. 9510 9750 Ord. pris 33 515:-

61

Bastutillbehör



RYGGSTÖD Träslag hemlock, 500x400mm.
Art. nr. 9008 1020 Ord. pris 665:-



TRÄSTÄVA TJÄRAD
Art. nr. 9004 1052 Ord. pris 685:-
TRÄSKOPA TJÄRAD
Art. nr. 9012 1017 Ord. pris 450:-



STÄVA CLASSIC
Art. nr. 9004 1010 Ord. pris 555:-
SKOPA CLASSIC
Art. nr. 9012 1025 Ord. pris 235:-




TILLBEHÖR PRO Tillbehör i rostfritt och asprå.
Stäva pro Art. nr. 9004 1005 Ord. pris 660:- **Skopa pro** Art. nr. 9012 1020 Ord. pris 320:- **Hygro/Termo pro** Art. nr. 9070 1030 Ord. pris 490:-



SKOPA ALU/BAMBU (6-PACK)
Skopa i aluminium & Bambu.
Art. nr. 9015 2874 Ord. pris 1425:-



STÄVA ALU/BAMBU (6-PACK)
Stäva i aluminium & Bambu.
Art. nr. 9015 2872 Ord. pris 2925:-



BASTUSKOPA CEDER XL
Skopa i tåligt cederträ & rostfritt.
Art. nr. 9012 1052 Ord. pris 425:-



STÄVA 6L OCH SKOPA BJÖRK
Art. nr. 9015 2870 Ord. pris 615:-



FAST BASTUKUDDE Smalribbad träkudde. 37,5 x 27 x 8 cm.
AI Art. nr. 9008 1016 Ord. pris 660:-
Asp Art. nr. 9008 1014 Ord. pris 470:-



STÄLLBAR BASTUKUDDE
Ställbar i höjd. 42,5 x 37,5 x 7 cm.
AI Art. nr. 9008 1012 Ord. pris 1 635:-
Asp Art. nr. 9008 1010 Ord. pris 1 165:-



COLLAGE SC
Art. nr. 9007 1012 Ord. pris 1 540:-



DUSCHTUNNA 10 liters duschtunna med automatisk påfyllning för svalkande efter bastubadet. Höjd med kedja: 630 mm. Art. nr. 9002 9050 Ord. pris 4 785:-



DOFTAUTOMAT TYLÖ FRESH
För bastu & ångbad. Automatisk och ljudlös. Max två meter mellan doftautomat och munstycke. Art. nr. 9090 8005 Ord. pris 5 510:-



CC FRESH Elektronisk manöverpanel för automatisk styrning av Tylo Fresh. Levereras med transformator. Monteras med obegränsat avstånd från doftautomaten. Mått 130 x 190 mm, djup 27 mm. Art. nr. 9090 8009 Ord. pris 4 745:-
TYLÖ FRESH BASIC
Som ovan, men med enkel on/off-reglering för manuell styrning av doftintensitet. Kan även kopplas till belysning. Art. nr. 9090 8007 Ord. pris 8 235:-



DOFTKRUS Att hänga över bastuaggregatets stenbädd. Fyll med vatten och eteriska oljor. Art. nr. 9002 9046 Ord. pris 815:-



DOFTSTEN Att lägga ovanpå i bastuaggregatets stenmagasin. Fyll med vatten och eteriska oljor. Art. nr. 9002 9048 Ord. pris 210:-



TILLBEHÖR DARK
I aluminium & mörkt trä.

Stäva Art. nr. 9015 2700 Ord. pris 685:-
Skopa Art. nr. 9015 2710 Ord. pris 310:-
Termometer
Art. nr. 9015 2720 Ord. pris 390:-
Hygrometer
Art. nr. 9015 2730 Ord. pris 390:-
Hygro/Termo
Art. nr. 9015 2740 Ord. pris 505:-
Sandur Art. nr. 9015 2750 Ord. pris 350:-
Vätsketermometer
Art. nr. 9015 2760 Ord. pris 385:-
Handdukhängare
Art. nr. 9015 2770 Ord. pris 590:-



TILLBEHÖR BLONDE
I aluminium & ljusst trä.

Stäva Art. nr. 9015 2000 Ord. pris 685:-
Skopa Art. nr. 9015 2010 Ord. pris 310:-
Termometer
Art. nr. 9015 2025 Ord. pris 390:-
Hygrometer
Art. nr. 9015 2035 Ord. pris 390:-
Hygro/Termo
Art. nr. 9015 2045 Ord. pris 505:-
Sandur Art. nr. 9015 2050 Ord. pris 345:-
Vätsketermometer
Art. nr. 9015 2060 Ord. pris 385:-
Handdukhängare
Art. nr. 9015 2070 Ord. pris 590:-



TILLBEHÖR BASIC
I ljus björk och rostfritt stål.

Termometer
Art. nr. 9015 2821 Ord. pris 245:-
Hygrometer
Art. nr. 9015 2831 Ord. pris 245:-
Hygro/Termo
Art. nr. 9015 2811 Ord. pris 390:-
Sandur Art. nr. 9015 2840 Ord. pris 150:-



PRESENTFÖRPACKNING DARK Innehåller Stäva, Skopa, Doft, Hygro/Termo
Art. nr. 9015 2884 Ord. pris 1 540:-



PRESENTFÖRPACKNING BLONDE Innehåller Stäva, Skopa, Doft, Hygro/Termo
Art. nr. 9015 2882 Ord. pris 1 545:-



HYGRO/TERMO PRO
Ger dig full koll på rätt temperatur och önskad luftfuktighet.
Art. nr. 9070 1030 Ord. pris 490:-



ETERISKA DOFTOLJOR
100 % eteriska oljor. Ger friska fläkter i bastun.

Eukalyptus 50 ml Art. nr. 9002 3022 Ord. pris: 185:- **Eukalyptus 10 ml** Art. nr. 9002 3010 Ord. pris: 90:-
Pepparmint 10 ml Art. nr. 9002 3012 Ord. pris: 85:- **Lavendel 10 ml** Art. nr. 9002 3014 Ord. pris: 85:- **Apelsin 10 ml** Art. nr. 9002 3016 Ord. pris: 85:-
Grapefrukt 10 ml Art. nr. 9002 3018 Ord. pris: 85:- **Citron 10 ml** Art. nr. 9002 3020 Ord. pris: 85:- **Night time 10 ml** Art. nr. 9002 3002 Ord. pris: 90:-
Energy 10 ml Art. nr. 9002 3004 Ord. pris: 90:- **Refresh 10 ml** Art. nr. 9002 3006 Ord. pris: 90:-
Harmony 10 ml Art. nr. 9002 3008 Ord. pris: 90:- **Sensual 10 ml** Art. nr. 9002 3000 Ord. pris: 90:-



DOFTKONCENTRAT
För tidigare modeller av Tylö Sauna Fresh och Steam Fresh.

Eukalyptus-250
Art. nr. 9002 0000 Ord. pris: 160:-
Eukalyptus-250/24
Art. nr. 9002 0005 Ord. pris: 2 920:-
Citron-250
Art. nr. 9002 0010 Ord. pris: 160:-
Citron-250/24
Art. nr. 9002 0015 Ord. pris: 2 920:-
Tallbarr-250
Art. nr. 9002 0020 Ord. pris: 160:-
Tallbarr-250/24
Art. nr. 9002 0025 Ord. pris: 2 920:-
Pepparmint-250
Art. nr. 9002 0030 Ord. pris: 160:-
Pepparmint-250/24
Art. nr. 9002 0035 Ord. pris: 2 920:-
Menthol-250
Art. nr. 9002 0040 Ord. pris: 160:-
Menthol-250/24
Art. nr. 9002 0045 Ord. pris: 2 920:-



VATTENDRAGET Utrustning för badkastning. Ansluts till varmt eller kallt vatten. Presentförpackning med exklusiv bronsplakett.
Art. nr. 9034 1000 Ord. pris 2 845:-



Bastusten Natursten av svart diabas som tål kraftig upphettning och snabb avkylning.

Bastusten Standard
En kartong (ca 14 kg) räcker till aggregatet Expression, två kartonger räcker till SDK/SD.
Art. nr. 9014 1000 Ord. pris 215:-

Bastusten Mini compact
7 kg sten i diabas. Art. nr. 9014 1005 Ord. pris 220:-

Bastusten 20 kg
Sten i diabas som passar till bastuaggregatet Sense och Curve.
Art. nr. 9014 1050 Ord. pris 245:-

Bastusten Vedugn/Air Större sten av svart diabas, anpassad för vedeldade bastuugnar och aggregatet Air. Stenen ger bättre luftcirkulation och längre eftervärme. En kartong 20 kg.
Art. nr. 9014 1007 Ord. pris 285:-



KOLLEKTION ETERISKA DOFTOLJOR Fem utvalda blandningar i en presentförpackning.
Art. nr. 9002 3024 Ord. pris 315:-



PRESENTFÖRPACKNING BASTU CLASSIC Innehåller klassisk stäva, skopa, hygro/termo, sandur & bastudoft.
Art. nr. 9015 2894 Ord. pris 1245:-



ETERISKA DOFTOLJOR Naturligt doftkoncentrat speciellt avsett till Tylö Fresh doftautomat för bastu och ångbad. Plastflaska 25 cl. **Eukalyptus 25** Art. nr. 9002 2030 Ord. pris: 375:- **Pepparmynta 25** Art. nr. 9002 2031 Ord. pris: 425:- **Tallbarr 25** Art. nr. 9002 2032 Ord. pris: 515:- **Lavendel 25** Art. nr. 9002 2033 Ord. pris: 545:- **Citrus 25** Art. nr. 9002 2036 Ord. pris: 525:-



Trafo LED 200-240 V ~/12 V. Kan belastas med 15 W. OBS: Transformatorn alltid utanför bastun. Passar E90, E28 samt Ljuslist LED. Trafo LED är Ej Dimbar.
Art. nr. 9090 1030 Ord. pris 440:-



BASTUARMATUR 60 W
Monteras på vägg. Vit sockel E14. IP 55. Max 60 W. Diameter 205 mm, höjd 105 mm. IP 24.
Art. nr. 9001 1004 Ord. pris 700:-



BASTUARMATUR 40 W
Monteras på vägg. Vit sockel E14. IP 55. Max 40 W. Diameter 90 mm, höjd 170 mm. Art. nr. 9001 1000 Ord. pris 515:-



BASTUBELYSNING E28
Fullständiga mått, 65 x 28 x 350/700/1070 mm. IP-klass 54. Varmvitt ljus. Spänning 12 V DC. Trafo ingår ej.
1070 mm 4,1 W Art. nr. 9001 1400 Ord. pris 1 085:- **700 mm 2,4 W** Art. nr. 9001 1402 Ord. pris 920:- **350 mm 0,8 W** Art. nr. 9001 1404 Ord. pris 635:-



BASTUBELYSNING E90
0,8 W. 90 x 90 x 200 mm. IP-klass 54. Varmvitt ljus. Trafo ingår ej.
Art. nr. 9001 1420 Ord. pris 730:-



Bastubelysning LED Inkl. ljusskenor & transformator. Placeras utanför eller inne i basturummet (ej i tak). Varmvitt ljus. Spänning 12 V. IP 54. Trafo LED 12 V DC 15 W.

LED 1 Längd 500 mm. 2,4 Watt. Art. nr. 9001 1022 Ord. pris 1 100:-

LED 2 Längd 870 mm. 4,1 Watt. Art. nr. 9001 1024 Ord. pris 1 265:-

LED 3 Längd 2 st 500 mm. 4,4 Watt. Art. nr. 9001 1026 Ord. pris 1 575:-

LED 4 Längd 3 st 500 mm. 7,2 Watt. Art. nr. 9001 1028 Ord. pris 1 990:-



LAMPSKÄRM ASP Dekorativ belysningskärm av asp, sprider ett behagligt ljus i bastun. Passar till armatur 40 W.

Asp-V För väggmontage. 50 x 28 x 15 cm. Art. nr. 9009 1010 Ord. pris 445:-

Asp-H För hörnmontage. 50 x 34 x 8 cm. Art. nr. 9009 1011 Ord. pris 390:-



LAMPSKÄRM 40/60 Belysningskärm av fur, passar till bastuarmerarna 40 W och 60 W. Avsedd för väggmontage. 25 x 25 x 14 cm.
Art. nr. 9009 1002 Ord. pris 740:-



LAMPSKÄRM-SR
Exklusiv belysningskärm av smalribbad asp eller al. Passar till ljusskena 38.

Asp-V-SR För väggmontage. 54 x 24 x 6 cm. Art. nr. 9009 1017 Ord. pris 565:-

Asp-H SR För hörnmontage. 54 x 22 x 4 cm. Art. nr. 9009 1018 Ord. pris 565:-

Al-V SR För väggmontage. 54 x 24 x 6 cm. Art. nr. 9009 1015 Ord. pris 680:-

Al-H SR För hörnmontage. 54 x 22 x 4 cm. Art. nr. 9009 1016 Ord. pris 680:-



LAMPSKÄRM-GL Elegant belysningskärm av utvalt aspvirke, passar till armatur 40 W. Avsedd för hörnmontage. 50 x 36 x 4 cm.
Art. nr. 9009 1003 Ord. pris 685:-



LED DOWNLIGHT Downlight med lång livslängd för montering i tak. Varmvitt ljus (3200 - 3500 K), effekt 1,2 W. Höjd 30 mm, diameter 60 mm. Levereras i par inklusive transformator. IP klass 68. Art. nr. 9001 1089 Ord. pris 1 640:-



DOWNLIGHT LED 0,66W BASTU 6ST
Downlight i borstad stål som skapar varmt ljus. (2700K).
Art. nr. 9001 1099 Ord. pris 1995:-




LJUSSKENOR Placeras bakom ryggstöd för att skapa skön, dämpad belysning i bastun. Kan kapas till önskad längd. Spänning 12 V, ansluts till transformator 12 V. IP 65.

Ljusskena 38 Längd 38 cm. Effekt 12 W. Art. nr. 9001 1190 Ord. pris 575:-

Ljusskena 50 Längd 50 cm. Effekt 15 W. Art. nr. 9001 1192 Ord. pris 690:-

Ljusskena 90 Längd 90 cm. Effekt 27 W. Art. nr. 9001 1194 Ord. pris 1 215:-

Ljusskena 190 Längd 190 cm. Effekt 57 W. Art. nr. 9001 1196 Ord. pris 2 415:-



LJUSLIST LED
Utvecklad för miljörer där man vill ha en mer nedtonad belysning. 12 V DC. Kan dimmas. Varmvit 3000K.

LED 38CM 12V/DC 0,25W Art. Nr. 9001 1350 Ord. Pris 595:- **LED 50CM 12V/DC 0,40w** Art. Nr. 9001 1352 Ord. Pris 720:- **LED 90CM 12V/DC 0,80w** Art. Nr. 9001 1354 Ord. Pris 1 245:- **LED 190CM 12V/DC 1,80w** Art. Nr. 9001 1356 Ord. Pris 2 440:-
LED måttanpassad 12V/DC 1w/m
Pris vid förfrågan



Opus 100 H100 Bastuararmatur för vägg. G9, 25 W, 230 V, IP 44, matt opalglas. Diameter 100 mm, höjd 100 mm.
Art. nr. 9001 1090 Ord. pris 645:-



Opus 100 H125 Bastuararmatur för vägg/tak. G9, 25 W, 230 V, IP 44, matt opalglas. Diameter 100 mm, höjd 125 mm.
Art. nr. 9001 1091 Ord. pris 720:-



OPUS 100 H175 Bastuararmatur för vägg/tak. E27, 40 W tak, 60 W vägg, 230 V, IP 44, matt opalglas. Diameter 100 mm, höjd 175 mm.
Art. nr. 9001 1092 Ord. pris 800:-



Opus 200 H135 Bastuararmatur för vägg/tak. E27, 40 W tak, 60 W vägg, 230 V, IP 44, matt opalglas. Diameter 200 mm, höjd 135 mm.
Art. nr. 9001 1094 Ord. pris 840:-



Opus 100 H175 Bastuararmatur för vägg/tak. E27, 40 W tak, 60 W vägg, 230 V, IP 44, klarglas. Diameter 100 mm, höjd 175 mm.
Art. nr. 9001 1093 Ord. pris 800:-



LIGHT ON HALOGEN Bastuararmatur för vägg/tak. GU10, 35 W, 230 V, IP 44. Diameter 100 mm, höjd 115 mm.
Art. nr. 9001 1003 Ord. pris 890:-



FIBEROPTIK Halogenbelysning för effektiv ljussättning. Ljuskällan finns inbyggd i en projektor som placeras utanför t ex basturummet.



RUBEN SKY LED Stjärnhimmel som ger känslan av meditativ stjärnljus. Skenets färg är valbart. Med den medföljande kontrollen kan ni välja från sju färdiga program eller programmera ett eget som varar upp till tjugo minuter med upp till tjugo färgväxlingar. Inkl. kabelanslutningar, 180 mm montagehysor och elektronikdel. Går även att synkronisera med belysning bakom ryggstöd.



TRANSFORMATOR 12 V/210W 200-240 V~/12 V max 210 W. Kan anslutas till 7 m ljusskena eller 42 st 5 W-lampor (Downlight).
Art. nr. 9090 1015 Ord. pris 1 155:-

Fiber Light Standard 42 W med 6 fiberljuspunkter (2 x 2 m, 2 x 2,5 m och 2 x 3 m). Art. nr. 9001 1100 Ord. pris 5 360:-
Fiber Light Public 42 W med förgyllda armaturer och 8 fiberljuspunkter (2 x 2,5 m, 3 x 3 m och 3 x 3,5 m). Art. nr. 9001 1120 Ord. pris 8 255:-
Fiber Light Colour S 75 W med 9 fiberljuspunkter (1 x 0,5 m, 2 x 1 m, 3 x 1,6 m, 2 x 1,9 m, 1 x 2,3 m) samt försedd med roterande färgskiva för fast eller växlande färgsättning. Art. nr. 9001 1125 Ord. pris 10 795:-
Fiber Light Colour 75 W, dito med 9 fiberljuspunkter x 2,5 m för större rum. Art. nr. 9001 1130 Ord. pris 13 235:-

Ruben Sky 20 Antal: 20 stycken. Effekt 11,6 W. Art. nr. 9001 1072 Ord. pris 10 575:-
Ruben Sky 30 Antal: 30 stycken. Effekt 17,4 W. Art. nr. 9001 1074 Ord. pris 12 535:-
Ruben Sky 40 Antal: 40 stycken. Effekt 23,2 W. Art. nr. 9001 1076 Ord. pris 15 120:-
Ruben Sky 60 Antal: 60 stycken. Effekt 34,8 W. Art. nr. 9001 1078 Ord. pris 20 165:-

TRANSFORMATOR 12 V/60W Som ovan, men för max 60 W.
Art. nr. 9090 1020 Ord. pris 735:-

VENTILLUCKA B Placeras över utluftsventilen inne i bastun för att reglera luftflödet. Mått 14 x 37,5 cm.
Asp Art. nr. 9018 1036 Ord. pris 275:-
Al Art. nr. 9018 1034 Ord. pris 665:-

VENTILLUCKA C För bastuvolym över 25 m³, reglerbar öppning 0 – 300 cm². Mått 24,5 x 45,5 cm.
Asp Art. nr. 9018 1030 Ord. pris 565:-



AUTOMATISK DÖRRSTÄNGARE Monteras på dörrens gångjärnsida. Stänger från helt öppet läge. För smidig tillslutning – komplettera med nedanstående hydrauliska dörrtillslutare.
Art. nr. 9030 1030 Ord. pris 1 500:-



DÖRRTILLSLUTARE Mjuk tillslutning av din dörr.
Trä Art. nr. 9030 1000 Ord. pris 1 290:-
Glas Art. nr. 9030 1010 Ord. pris 1 885:-



AGGREGATSKYDD
6-8 V Till väggmonterat aggregat 6,6 – 8 kW. Art. nr. 9000 1002 Ord. pris 915:-
10-20 V Till väggmonterat aggregat 10,7 – 20 kW. Art. nr. 9000 1012 Ord. pris 1 110:-
6-8 H Till hörnmonterat aggregat. 6,6 – 8 kW. Art. nr. 9000 1003 Ord. pris 680:-
10-20 H Till hörnmonterat aggregat 10,7 – 20 kW. Art. nr. 9000 1013 Ord. pris 1 025:-

VENTILGALLER C För bastuvolym över 25 m³, ventilöppning 300 cm². Mått 24,5 x 25,5 cm.
Asp Art. nr. 9018 1032 Ord. pris 420:-

VENTILGALLER B Mått 14 x 22 cm. **Asp** Art. nr. 9018 1040 Ord. pris från 215:- **Al** Art. nr. 9018 1038 Ord. pris 475:-

VENTILGALLER A Placeras på utsidan av luftventil. Storlek 10 x 22 cm (inbyggnadsmått 8 x 16 cm). Art. nr. 9017 1000 Ord. pris 120:-



LISTPAKET Innehåller tre lister, 12 x 43 x 2400 mm, i ren och ljus asp. Passar t ex som dörrfoder, inre eller yttre taklist m.m. Art. nr. 9103 1575 Ord. pris 390:-



TRÖSKEL Passar till DGB- och DGL-dörrar med dörrbredd 7 och 8. Mått: 30 x 92 mm. **DGB bredd 7 gran** Art. nr. 9103 1560 Ord. pris 145:-
DGL bredd 7 asp Art. nr. 9103 1561 Ord. pris 250:- **DGB bredd 8 gran** Art. nr. 9103 1565 Ord. pris 165:- **DGL bredd 8 asp** Art. nr. 9103 1566 Ord. pris 270:-

**BASTUMÖSSA**

Art. nr. 9015 2896 Ord. pris 175:-



BASTUKILT 100 % bomull tillverkade i Österrike. **Kilt herr 60 x 153 cm** Art. nr. 9015 2890 Ord. pris 280:- **Kilt dam 78 x 153 cm** Art. nr. 9016 2092 Ord. pris: 295:-



SKRUBBVANTE Skrubbvante med peelande effekt att använda i bastun eller i duschen. Art. nr. 9002 9044 Ord. pris 150:-



SKRUBBAND Med peelande effekt speciellt anpassad för att komma åt ryggen på ett smidigt vis. Art. nr. 9002 9042 Ord. pris 195:-



BADLAKAN Badlakan med hög absorbtionsförmåga i 500 g vit bomull. 70 x 150 cm.

Art. nr. 9016 1024 Ord. pris 140:-



HANDDUK Handduk med hög absorbtionsförmåga i 500 g vit bomull. 50 x 70 cm.

Art. nr. 9016 1026 Ord. pris 50:-



KIMONO Stilren kimono med vida ärmar i 330 g vit bomull. efter badet. **S/M** Art. nr. 9016 1020 Ord. pris 390:- **L/XL** Art. nr. 9016 1022 Ord. pris 390:-



BORSTE BAMBU (6-PACK) Borste i bambu.

Art. nr. 9015 2876 Ord. pris 750:-

**FLIP FLOP DAM**

Art. nr. 9016 0920 Ord. pris 44:-

FLIP FLOP HERR

Art. nr. 9016 0922 Ord. pris 44:-

**HÖGTALARE**

Ång- och värmesäkert utförande.

Högtalare A För montage under nedre laven. Inbyggnadsmått Ø 117 mm, djup 60 mm. Art. nr. 9080 2000 Ord. pris 1 085:- **Högtalare B** För utanpåliggande montage. Storlek 230 x 145 mm, djup 165 mm. Art. nr. 9080 3000 Ord. pris 2 760:-

Tillbehör för ångbad





VATTENAVHÄRDARE MACH 2020 Art. nr. 9090 8025 Ord. pris 22 375:- **Avhärdningssalt (3-PACK)** Art. nr. 9090 3005 Ord. pris 800:-



STEAM OUTLET Ångmunstycke med inbyggd behållare för Tylö doftessenser. Skall anslutas till ånggenerators ångrör. Art. nr. 9002 9250 Ord. pris 495:-



SERVICESEKTION COMPLETE I vakuumformad vit specialplast. Massagemunstycken, termostatblandare, handdusch, strilstång och hyllfack. Mot kostnad kan denna ersätta vägg-/sittsektion. **Glass section 398** Art. Nr. 9091 1040 Ord. Pris 5 295:- **Glass section 588** Art. Nr. 9091 1050 Ord. Pris 7 930:- **Glass section 778** Art. Nr. 9091 1060 Ord. Pris 7 930:-


AVKALKNINGSMEDEL PRIVAT 0,5L Art. nr. 9090 3002 Ord. pris 70:- **Avkalkningsmedel Proffs 5l** Art. nr. 9090 3012 Ord. pris 435:-




STEAM GUARD Monteras inne i ångbadet som skydd mot ångstrålen. **Steam guard 778** För 778 mm-sektion i Elysée-rum. Art. nr. 9002 9220 Ord. Pris 475:- **Steam guard 588** För 588 mm-sektion. Art. nr. 9002 9230 Ord. Pris 475:- **Steam guard Corner** För hörnsektion. Art. nr. 9002 9240 ord. Pris 665:-



DESINFICERING Steam Clean Rengöringsautomat för daglig skötsel och desinficering av ångbadrum. Art. nr. 9090 8020 Ord. pris 10 550:-



TAKKUPOLER Gör om duschen till ett ångbad. Med en helgjuten takkupol av specialplast med naturanodiserade monteringsprofiler i aluminium. Finns även i specialutförande som mätanpassas (TK-special). Maxlängd 200 cm. Takkupoler kan monteras med profiler och dörrar. Måttbeställs hos tylös återförsäljare



CORIANBÄNK Outslitlig och hygienisk bänk för större ångrum. **Bänk 1545** Art. Nr. 9607 5050 Ord. Pris 36 125:- **Bänk 1945** Art. Nr. 9607 5052 Ord. Pris 37 825:- **Bänk 2345** Art. Nr. 9607 5054 Ord. Pris 44 840:-



DOSERINGSPUMP Praktisk och lättanvänd doftpump. Kontrollpanelen underlättar mängd och tid för doft. Art. nr. 9090 8014 Ord. pris 18 910:-



DOFTPUMP Finns nu som tillval för din ånggenerator och ansluts enkelt till utloppsörret. Kompletteras med valfri Doftkoncentrat 5 liter. Art. nr. 9090 8012 Ord. pris 5 195:-

SOLVENT För avkalkning av vattentank. Art. nr. 9090 3000 Ord. pris 60:- **Solvent 50** Art. nr. 9090 3007 Ord. pris 1 265:- **Solvent Sulfamic** Art. nr. 9090 3010 Ord. pris 665:-



STEAM LIGHT + transformator Steam Light A Exklusiv väggarmatur för ångbadrum. Art. nr. 9090 1000 Ord. pris 685:- **Transformer steam light A 24V** Transformator (typ Steam Trans 24 V). 200-240 V~/24 V, max 200 W. Art. nr. 9090 1010 Ord. pris 1 155:- **Transformator 12 V/210W** 200-240 V~/12 V max 210 W. Storlek: 106 x 136 x 93 mm (BxLxH) Art. nr. 9090 1015 Ord. pris 1 155:- **Transformator 12 V/60W** Som ovan, men för max 60 W. Storlek: 73 x 124 x 61 mm (BxLxH). Effekt 57 W. Art. nr. 9090 1020 Ord. pris 735:-



CORIANPALL Ergonomiskt utformad och lätt flyttbar pall. Art. Nr. 9607 5060 Ord. Pris 5 760:-



BAHIA PRO Mått: B: 500 mm H: 300 mm Art. nr. 9002 9252 Ord. pris 4 535:- **BAHIA HOME** Mått: B: 280 mm H: 180 mm Art. nr. 9002 9254 Ord. pris 1 370:- **ÅNGFÖRDELARE** Art. nr. 9002 9261 Ord. pris 1 700:-



MOULD REMOVER 450 ML Spraya och ta bort svartmögel, snabbt och enkelt. Art. nr. 9090 3040 Ord. pris 320:-

MEGACLEAN150ML Kit med flaska och rengörings-svamp. Rengör och ger skinande resultat på tvättstall, badkar, kranar, kakel och plast. Art. nr. 9090 3050 Ord. pris 160:-



DOFTKONCENTRAT Eukalyptus-5 lit Art. nr. 9002 2007 Ord. pris: 1 535:- **Citron-5 lit** Art. nr. 9002 2012 Ord. pris: 1 535:- **Tallbarr-5 lit** Art. nr. 9002 2017 Ord. pris: 1 535:- **Pepparmint-5 lit** Art. nr. 9002 2022 Ord. pris: 1 535:- **Menthol-5 lit** Art. nr. 9002 2027 Ord. pris: 1 535:-



LJUDSYSTEM FÖR ÅNGRUM Förhöj upplevelsen med speciellt anpassat ljudsystem. Art. Nr. 9080 2010 Ord. Pris 8 565:-





2015

BASTU ÅNGA INFRA

© 2014 Tylö AB.

Tylö AB reserverar sig för eventuella tryckfel och förbehåller sig rätten till ändringar. Alla priser är inkl. moms.

Producerad av Markenvard Media
Layout: Alexander Knutagård
Tryckt av Skånetryck



Tylö återförsäljare

